



รายงานประเมินผล  
การดำเนินงานตามคำรับรองการปฏิบัติงาน  
ประจำปีงบประมาณ พ.ศ. 2567



กองแผนงาน  
สำนักงานอธิการบดี

## คำนำ

เอกสารฉบับนี้เป็นเอกสารรวบรวมข้อมูลรายงานผลการดำเนินงานและสรุปประเมินผลการดำเนินงานตาม คำรับรองการปฏิบัติงาน ประจำปีงบประมาณ พ.ศ. 2567 ของส่วนงานภายในมหาวิทยาลัย โดยเป็นผลมาจาก หัวหน้าส่วนงานและหัวหน้าหน่วยงานได้ให้คำมั่นไว้กับอธิการบดีในทุกปีงบประมาณ อันเป็นการแสดงเจตนารมณ์ มุ่งมั่นขับเคลื่อนการดำเนินงานของมหาวิทยาลัยให้ประสบความสำเร็จสูงสุด ซึ่งในปีงบประมาณ พ.ศ. 2567 มหาวิทยาลัยกำหนดให้ทุกส่วนงานดำเนินการจัดทำตัวชี้วัดคำรับรองการปฏิบัติงานประจำปี สามารถจำแนกตัวชี้วัด ออกเป็น 2 ส่วน ได้แก่

- ส่วนที่ 1 ตัวชี้วัดตามแผนพัฒนาการศึกษาระดับอุดมศึกษา ฉบับที่ 13 ประจำปีงบประมาณ พ.ศ. 2567 จำนวน 40 ตัวชี้วัด
- ส่วนที่ 2 ตัวชี้วัดตามนโยบายของมหาวิทยาลัย จำนวน 2 ตัวชี้วัด คือ ตัวชี้วัดร้อยละความสำเร็จของ การปฏิบัติงานตามแผนกลยุทธ์ของส่วนงาน ในรอบปีงบประมาณ พ.ศ. 2567 และตัวชี้วัดระดับ ความสำเร็จของการดำเนินการเปิดหลักสูตรใหม่และหน่วยงานใหม่ที่ได้รับการบรรจุไว้ในแผนฯ 13 ของมหาวิทยาลัย ในรอบปีงบประมาณ พ.ศ. 2567

ทั้งนี้ ปีงบประมาณ พ.ศ. 2567 มหาวิทยาลัยยังคงดำเนินการติดตามความก้าวหน้าการดำเนินงาน ในรอบ 7 เดือน และติดตามรายงานผลการดำเนินงานเชิงคุณภาพ ในรอบ 12 เดือน เพื่อให้ส่วนงานและ มหาวิทยาลัยสามารถประเมินตนเองและปรับปรุงแบบการดำเนินงานให้สัมฤทธิ์ผลตามเป้าหมายที่ตั้งไว้

ขอขอบคุณในความร่วมมือร่วมใจจากทุกส่วนงาน และผู้เกี่ยวข้องทุกท่านในการสนับสนุนข้อมูลหลักฐาน รวมตลอดถึงข้อคิดเห็นที่เป็นประโยชน์ในการปรับปรุงการดำเนินงาน เพื่อร่วมส่งเสริมให้เกิดวัฒนธรรมธรรมาภิบาล ขององค์กร และร่วมกันเป็นกำลังในการพัฒนามหาวิทยาลัยต่อไป

กลุ่มงานยุทธศาสตร์และการประเมินผล  
กองแผนงาน สำนักงานอธิการบดี

## สารบัญ

	หน้า
• คำนำ	
• สารบัญ	(1)
• สารบัญตาราง	(3)
• บทสรุปผู้บริหาร	(ก)
<b>ส่วนที่ 1</b>	
• ความเป็นมาและสรุปขั้นตอนการดำเนินงาน	1
• ตัวชี้วัดการรับรองการปฏิบัติงาน ประจำปีงบประมาณ พ.ศ. 2567 (ระดับส่วนงานภายในมหาวิทยาลัย)	3
<b>ส่วนที่ 2</b>	
• การประเมินผลการดำเนินงานตามการรับรองการปฏิบัติงาน ประจำปีงบประมาณ พ.ศ. 2567 ของส่วนงานภายในมหาวิทยาลัย	8
<b>ส่วนที่ 3</b>	
• ผลการดำเนินงานตัวชี้วัดการรับรองการปฏิบัติงาน ประจำปีงบประมาณ พ.ศ. 25667 ประเภทส่วนงานจัดการศึกษา	
3.1 ตัวชี้วัดตามแผนพัฒนาการศึกษาระดับอุดมศึกษา ฉบับที่ 13 (พ.ศ. 2566 - 2570) (ส่วนที่ 1)	12
3.2 ตัวชี้วัดตามนโยบายของมหาวิทยาลัย (ส่วนที่ 2)	
คณะครุศาสตร์อุตสาหกรรม	72
คณะเทคโนโลยีและการจัดการอุตสาหกรรม	73
คณะเทคโนโลยีสารสนเทศและนวัตกรรมดิจิทัล	74
คณะวิทยาศาสตร์ประยุกต์	75
คณะวิศวกรรมศาสตร์	76
คณะศิลปศาสตร์ประยุกต์	77
คณะสถาปัตยกรรมและการออกแบบ	78
คณะอุตสาหกรรมเกษตรดิจิทัล	79
วิทยาลัยเทคโนโลยีอุตสาหกรรม	80
บัณฑิตวิทยาลัยวิศวกรรมศาสตร์นานาชาติสิรินธร ไทย - เยอรมัน	81
คณะวิศวกรรมศาสตร์และเทคโนโลยี	82
คณะวิทยาศาสตร์ พลังงานและสิ่งแวดล้อม	83
คณะบริหารธุรกิจ	84
คณะพัฒนาธุรกิจและอุตสาหกรรม	85

## สารบัญ (ต่อ)

	หน้า
วิทยาลัยนานาชาติ	86
คณะบริหารธุรกิจและอุตสาหกรรมบริการ	87
<b>ส่วนที่ 4</b>	
● ผลการดำเนินงานตัวชี้วัดการรับรองการปฏิบัติงาน ประจำปีงบประมาณ พ.ศ. 2567	
ประเภทส่วนงานสนับสนุนการจัดการศึกษา	
4.1 ตัวชี้วัดตามแผนพัฒนาการศึกษาระดับอุดมศึกษา ฉบับที่ 13 (พ.ศ. 2566 - 2570)	88
(ส่วนที่ 1)	
4.2 ตัวชี้วัดตามนโยบายของมหาวิทยาลัย (ส่วนที่ 2)	
บัณฑิตวิทยาลัย	98
สำนักคอมพิวเตอร์และเทคโนโลยีสารสนเทศ	99
สำนักหอสมุดกลาง	100
สำนักวิจัยวิทยาศาสตร์และเทคโนโลยี	101
สำนักงานอธิการบดี	102
<b>ส่วนที่ 5</b>	
● ผลการดำเนินงานตัวชี้วัดการรับรองการปฏิบัติงาน ประจำปีงบประมาณ พ.ศ. 2567	
ประเภทส่วนงานบริการวิชาการ	
5.1 ตัวชี้วัดตามแผนพัฒนาการศึกษาระดับอุดมศึกษา ฉบับที่ 13 (พ.ศ. 2566 - 2570)	103
(ส่วนที่ 1)	
5.2 ตัวชี้วัดตามนโยบายของมหาวิทยาลัย (ส่วนที่ 2)	
สำนักพัฒนาเทคนิคศึกษา	108
สำนักพัฒนาเทคโนโลยีเพื่ออุตสาหกรรม	109
สถาบันนวัตกรรมเทคโนโลยี ไทย - ฝรั่งเศส	110
อุทยานเทคโนโลยี มจพ.	111

## สารบัญตาราง (ต่อ)

ตารางที่	หน้า
1 ผลการประเมินร้อยละความสำเร็จจากการดำเนินงานตามตัวชี้วัดการคุ้มครองการปฏิบัติงานภาพรวม จากทุกส่วนงาน จำแนกตามประเภทของแผน	8
2 ผลการดำเนินงานตัวชี้วัดตามการคุ้มครองการปฏิบัติงาน ประจำปีงบประมาณ พ.ศ. 2567 ที่เกี่ยวข้องกับ บทความวิจัยในฐานข้อมูล Scopus	9
3 แสดงภาพรวมของค่าคะแนนเฉลี่ยและร้อยละของการดำเนินงานตามตัวชี้วัดที่บรรลุตามค่าเป้าหมายที่ กำหนดไว้ จำแนกตามประเภทส่วนงานและประเภทของตัวชี้วัด	10
4 แสดงรายละเอียดผลการดำเนินงานด้านการเปิดหลักสูตรใหม่ที่ได้รับการบรรจุไว้ในแผนฯ 13 ของมหาวิทยาลัย ในรอบปีงบประมาณ พ.ศ. 2567	11

## บทสรุปผู้บริหาร

มหาวิทยาลัยเทคโนโลยีพระจอมเกล้าพระนครเหนือมีแผนพัฒนาการศึกษาระดับอุดมศึกษา ฉบับที่ 13 (พ.ศ. 2566 - 2570) ใช้เป็นกรอบแนวทางการพัฒนาให้ไปในทิศทางเดียวกัน โดยมหาวิทยาลัยได้ดำเนินการแปลงตัวชี้วัดระดับเป้าประสงค์ในแผนดังกล่าวไปสู่การปฏิบัติด้วยการจัดทำตัวชี้วัดคำรับรองการปฏิบัติงาน ประจำปีงบประมาณ พ.ศ. 2567 มีการติดตามประเมินผลการดำเนินงานจำนวน 2 ครั้ง/ปี เพื่อรายงานผลต่อที่ประชุมคณะกรรมการนโยบายและแผนทราบ และขอรับข้อเสนอแนะเพื่อปรับปรุงการดำเนินงานในปีต่อไป ซึ่งจากการประเมินผลตัวชี้วัดตามคำรับรองการปฏิบัติงาน ประจำปีงบประมาณ พ.ศ. 2567 ของทุกส่วนงานภายในมหาวิทยาลัยรวมทุกประเภทของตัวชี้วัด พบว่า มีค่าคะแนนเฉลี่ยรวมเท่ากับ 4.43 และประเมินผลสำเร็จตามค่าเป้าหมายตัวชี้วัดสามารถดำเนินงานบรรลุตามค่าเป้าหมายตัวชี้วัดที่กำหนดไว้ คิดเป็นร้อยละ 90.96 โดยมีผลการประเมินตามประเภทตัวชี้วัด ดังนี้

- **ส่วนที่ 1 ตัวชี้วัดตามแผนพัฒนาการศึกษาระดับอุดมศึกษา ฉบับที่ 13 (พ.ศ. 2566-2570)** มีค่าคะแนนเฉลี่ยรวมเท่ากับ 4.41 สามารถดำเนินงานบรรลุตามค่าเป้าหมายตัวชี้วัดที่กำหนดไว้ คิดเป็นร้อยละ 90.58
- **ส่วนที่ 2 ตัวชี้วัดตามนโยบายของมหาวิทยาลัย** จำนวน 2 ตัวชี้วัด มีค่าคะแนนเฉลี่ยรวม เท่ากับ 4.89 สามารถดำเนินงานบรรลุตามค่าเป้าหมายตัวชี้วัดที่กำหนดไว้ คิดเป็นร้อยละ 100.00 โดยเป็นผลการดำเนินงานตัวชี้วัดด้านร้อยละความสำเร็จของการปฏิบัติงานตามแผนกลยุทธ์ของส่วนงานในรอบปีงบประมาณ พ.ศ. 2567 และผลการดำเนินงานด้านการเปิดหลักสูตรใหม่ที่ได้รับการบรรจุไว้ในแผนพัฒนาการศึกษาระดับอุดมศึกษา ฉบับที่ 13 (พ.ศ. 2566 - 2570) ของมหาวิทยาลัยในรอบปีงบประมาณ พ.ศ. 2567 ได้แก่ หลักสูตรวิทยาศาสตรบัณฑิต สาขาวิชาวิทยาศาสตร์สุขภาพและความงาม คณะวิทยาศาสตร์ประยุกต์ หลักสูตรบริหารธุรกิจบัณฑิตสาขาวิชาการตลาดดิจิทัล คณะบริหารธุรกิจ และหลักสูตรเศรษฐศาสตรมหาบัณฑิต สาขาวิชาเศรษฐศาสตร์ประยุกต์และนวัตกรรม คณะศิลปศาสตร์ประยุกต์ ซึ่งทั้ง 3 หลักสูตรได้เปิดรับนักศึกษาใหม่ภาคเรียนที่ 1/2567 เรียบร้อยแล้ว

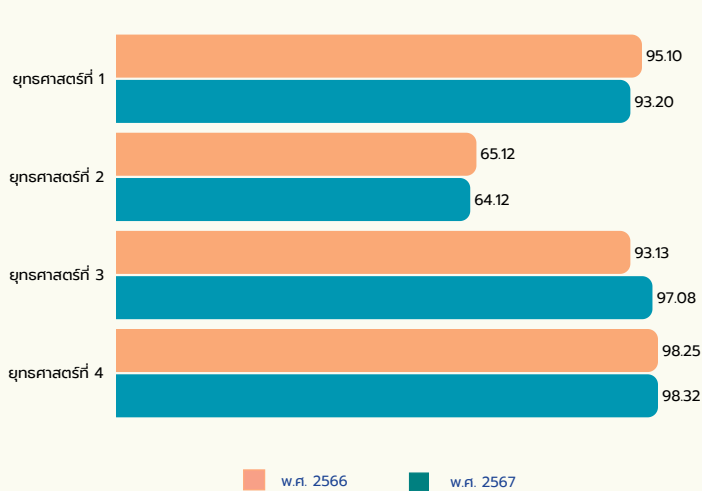
# ผลการดำเนินงานประจำปีงบประมาณ พ.ศ. 2567

## ผลการดำเนินงานตัวชี้วัดภาพรวมจากทุกส่ว วมงานรวมทุกประเภทของแผน

ผลการดำเนินงานรวมทุกตัวชี้วัดจาก 25 ส่วนงาน สามารถดำเนินงานบรรลุตามค่าเป้าหมายตัวชี้วัดที่กำหนดไว้ คิดเป็นร้อยละ 90.96 และมีตัวชี้วัดที่ไม่สามารถดำเนินงานบรรลุค่าเป้าหมายตัวชี้วัดที่กำหนดไว้คิดเป็นร้อยละ 9.04 โดยสามารถจำแนกร้อยละความสำเร็จของการดำเนินงานตามประเภทของแผนได้ ดังนี้

- ตัวชี้วัดตามแผนพัฒนาการศึกษาระดับอุดมศึกษา ฉบับที่ 13 (พ.ศ. 2566 - 2570) ของมหาวิทยาลัย มีผลการดำเนินงานคิดเป็นร้อยละ 90.58
- ตัวชี้วัดตามนโยบายมหาวิทยาลัย มีผลการดำเนินงานคิดเป็นร้อยละ 100

## การเปรียบเทียบผลการดำเนินงานตามแผนพัฒนาการศึกษาระดับอุดมศึกษา ฉบับที่ 13 (พ.ศ. 2566 - 2570) ของมหาวิทยาลัย ประจำปีงบประมาณ พ.ศ. 2566 - 2567 จำแนกตามยุทธศาสตร์



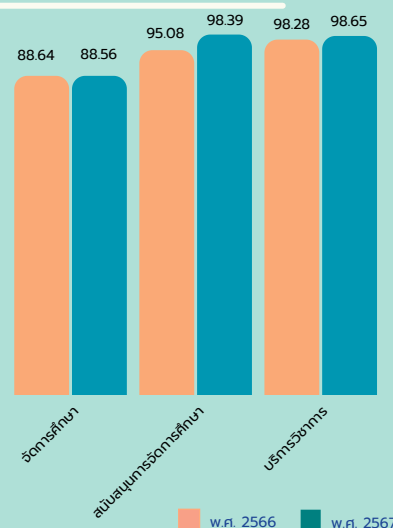
ผลการเปรียบเทียบร้อยละความสำเร็จของการดำเนินงาน เมื่อจำแนกรายยุทธศาสตร์ จะมีผลการดำเนินงาน ดังนี้

- ยุทธศาสตร์ที่ 1 ความเป็นเลิศด้านการจัดการศึกษา ผลการดำเนินงานคิดเป็นร้อยละ 93.20 มีผลการดำเนินงานน้อยกว่าปีงบประมาณ พ.ศ. 2566 ซึ่งมีร้อยละความสำเร็จเท่ากับ 95.10
- ยุทธศาสตร์ที่ 2 ความเป็นเลิศด้านการวิจัย สร้างสรรค์ ประดิษฐ์กรรมและนวัตกรรม ผลการดำเนินงานคิดเป็นร้อยละ 64.12 มีผลการดำเนินงานน้อยกว่าปีงบประมาณ พ.ศ. 2566 ซึ่งมีร้อยละความสำเร็จเท่ากับ 65.12
- ยุทธศาสตร์ที่ 3 ความเป็นเลิศด้านบริการวิชาการ ผลการดำเนินงานคิดเป็นร้อยละ 97.08 มีผลการดำเนินงานมากกว่าปีงบประมาณ พ.ศ. 2566 ซึ่งมีร้อยละความสำเร็จเท่ากับ 93.13
- ยุทธศาสตร์ที่ 4 ความเป็นเลิศด้านการจัดการ ผลการดำเนินงานคิดเป็นร้อยละ 98.32 มีผลการดำเนินงานใกล้เคียงกับปีงบประมาณ พ.ศ. 2566 ซึ่งมีร้อยละความสำเร็จเท่ากับ 98.25

## ผลการดำเนินงานตามแผนพัฒนาการศึกษาระดับอุดมศึกษา ฉบับที่ 13 (พ.ศ. 2566 - 2570) ของมหาวิทยาลัย จำแนกตามประเภทส่วนงาน

ผลการดำเนินงานตามแผนพัฒนาการศึกษาระดับอุดมศึกษา ฉบับที่ 13 (พ.ศ. 2566 - 2570) ของมหาวิทยาลัย ประจำปีงบประมาณ พ.ศ. 2567 เมื่อจำแนกตามประเภทส่วนงาน มีร้อยละความสำเร็จของการดำเนินงาน ดังนี้

- ประเภทส่วนงานจัดการศึกษา ประเมินผลการดำเนินงานจาก 16 ส่วนงาน สามารถดำเนินงานบรรลุตามค่าเป้าหมายตัวชี้วัดที่กำหนดไว้ คิดเป็นร้อยละ 88.56 มีผลความสำเร็จของการดำเนินงานใกล้เคียงกับปีงบประมาณ พ.ศ. 2566 ซึ่งมีร้อยละความสำเร็จเท่ากับ 88.64
- ประเภทส่วนงานสนับสนุนการจัดการศึกษา ประเมินผลการดำเนินงานจาก 5 ส่วนงาน สามารถดำเนินงานบรรลุตามค่าเป้าหมายตัวชี้วัดที่กำหนดไว้ คิดเป็นร้อยละ 98.39 มีผลความสำเร็จของการดำเนินงานเพิ่มขึ้นจากปีงบประมาณ พ.ศ. 2566 ซึ่งมีร้อยละความสำเร็จเท่ากับ 95.08
- ประเภทส่วนงานบริการการจัดการศึกษา ประเมินผลการดำเนินงานจาก 3 ส่วนงาน สามารถดำเนินงานบรรลุตามค่าเป้าหมายตัวชี้วัดที่กำหนดไว้ คิดเป็นร้อยละ 98.65 มีผลความสำเร็จของการดำเนินงานใกล้เคียงกับปีงบประมาณ พ.ศ. 2566 ซึ่งมีร้อยละความสำเร็จเท่ากับ 98.28




## ผลการดำเนินงานด้านหลักสูตรใหม่ ในปีงบประมาณ พ.ศ. 2567

มหาวิทยาลัยมีหลักสูตรที่ได้รับการบรรจุไว้ในแผนพัฒนาการศึกษาระดับอุดมศึกษา ฉบับที่ 13 (พ.ศ. 2566 - 2570) และสามารถเปิดรับนักศึกษาใหม่ภาคเรียนที่ 1 ปีการศึกษา 2567 เรียบร้อยแล้วทั้ง 3 หลักสูตร ดังนี้

- หลักสูตรวิทยาศาสตรบัณฑิต สาขาวิชาวิทยาศาสตรสุขภาพและความงาม คณะวิทยาศาสตร์ประยุกต์
- หลักสูตรบริหารธุรกิจบัณฑิต สาขาวิชาการตลาดดิจิทัล คณะบริหารธุรกิจ
- หลักสูตรเศรษฐศาสตรมหาบัณฑิต สาขาวิชาเศรษฐศาสตรประยุกต์และนวัตกรรม คณะศิลปศาสตรประยุกต์



# ส่วนที่ 1





# การจัดทำคำรับรองการปฏิบัติงาน ประจำปีงบประมาณ พ.ศ. 2567 ของส่วนงานภายในมหาวิทยาลัย

## ความเป็นมา

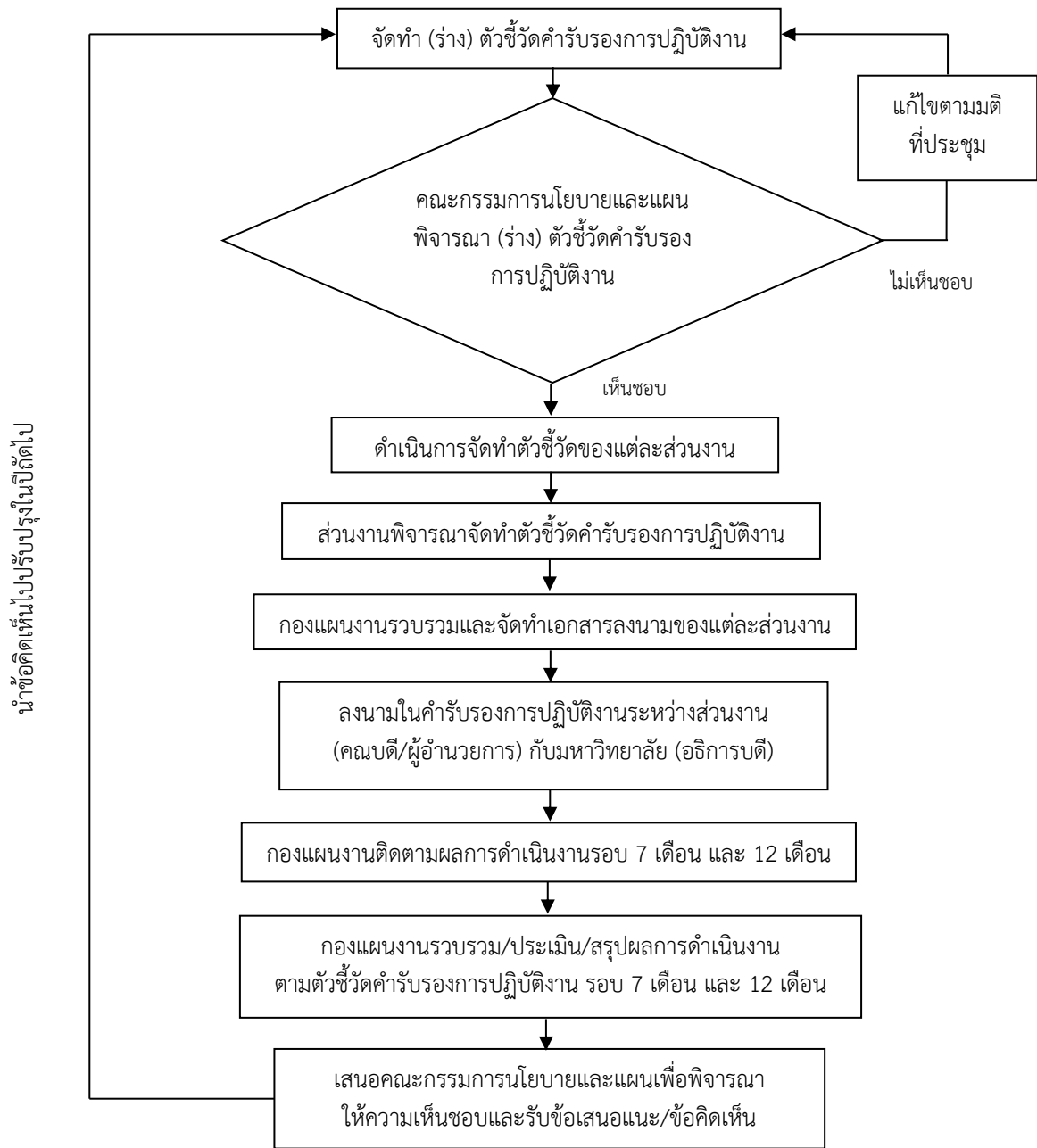
มหาวิทยาลัยเทคโนโลยีพระจอมเกล้าพระนครเหนือได้เริ่มดำเนินการจัดทำคำรับรองการปฏิบัติงานของส่วนงานภายในมหาวิทยาลัย ตั้งแต่ปีงบประมาณ พ.ศ. 2548 เป็นต้นมา ซึ่งในระยะแรกของการดำเนินการเป็นการดำเนินงานตามคำรับรองการปฏิบัติราชการที่ให้ไว้กับสำนักงานคณะกรรมการการอุดมศึกษา (สกอ.) และสำนักงานคณะกรรมการพัฒนาระบบราชการ (ก.พ.ร.) เป็นประจำทุกปี ต่อมาคณะรัฐมนตรีได้มีมติเมื่อวันที่ 16 กันยายน 2551 ให้มหาวิทยาลัยในกำกับของรัฐ ไม่ต้องจัดทำและดำเนินการตามคำรับรองการปฏิบัติราชการดังเช่นเคยอีก และให้สำนักงานคณะกรรมการพัฒนาระบบราชการ (ก.พ.ร.) เป็นหน่วยงานหลักในการพิจารณาศึกษาและกำหนดระบบการติดตามและประเมินผลการปฏิบัติงานของมหาวิทยาลัยในกำกับของรัฐ รวมทั้งให้มหาวิทยาลัยในกำกับของรัฐจัดทำการวิเคราะห์ระดับความสำเร็จของการใช้จ่ายงบประมาณ (PART) เพื่อติดตามประเมินผลความสำเร็จจากการใช้งบประมาณนั้น กอปรกับที่ประชุมคณะกรรมการนโยบายและแผน มหาวิทยาลัยเทคโนโลยีพระจอมเกล้าพระนครเหนือ ครั้งที่ 8/2551 เมื่อวันที่ 3 พฤศจิกายน 2551 มีมติเห็นชอบในหลักการให้มีการจัดทำคำรับรองการปฏิบัติราชการต่อไป เพื่อเป็นกลไกหนึ่งที่ใช้เป็นเครื่องมือในการขับเคลื่อนการดำเนินงานของมหาวิทยาลัยให้มีประสิทธิภาพได้ดียิ่งขึ้น

การจัดทำคำรับรองการปฏิบัติงานของมหาวิทยาลัย ได้พัฒนาตัวชี้วัดภายใต้กรอบแผนยุทธศาสตร์การพัฒนามหาวิทยาลัยอย่างต่อเนื่อง โดยในการจัดทำคำรับรองการปฏิบัติงาน ประจำปีงบประมาณ พ.ศ. 2567 ซึ่งดำเนินงานต่อเนื่องเป็นปีที่ 19 มีการกำหนดตัวชี้วัดระดับเป้าประสงค์ ค่าเป้าหมาย และเกณฑ์การให้คะแนนแต่ละตัวชี้วัดของแต่ละส่วนงานภายในมหาวิทยาลัย และมีการลงนามในคำรับรองการปฏิบัติงานระหว่างหัวหน้าส่วนงานภายในมหาวิทยาลัย (คณบดี/ผู้อำนวยการ) กับอธิการบดี ทั้งนี้ตัวชี้วัดคำรับรองการปฏิบัติงาน ที่ดำเนินการในรอบปีงบประมาณ พ.ศ. 2567 จำแนกออกเป็น 2 ส่วน ดังนี้

- ส่วนที่ 1 ตัวชี้วัดตามแผนพัฒนาการศึกษาระดับอุดมศึกษา ฉบับที่ 13 (พ.ศ. 2566 - 2570) จำนวน 40 ตัวชี้วัด
- ส่วนที่ 2 ตัวชี้วัดตามนโยบายของมหาวิทยาลัย จำนวน 2 ตัวชี้วัด เป็นตัวชี้วัดด้านร้อยละความสำเร็จของการปฏิบัติงานตามแผนกลยุทธ์ของส่วนงาน ในรอบปีงบประมาณ พ.ศ. 2567 และตัวชี้วัดด้านการดำเนินงานด้านการเปิดหลักสูตรใหม่/หน่วยงานใหม่ที่ได้รับการบรรจุไว้ในแผนพัฒนาการศึกษาระดับอุดมศึกษา ฉบับที่ 13 (พ.ศ. 2566 - 2570) ของมหาวิทยาลัย ในรอบปีงบประมาณ พ.ศ. 2567

สำหรับการติดตามประเมินผลการดำเนินงาน มีการประสานงานติดตามความก้าวหน้าเป็นระยะและรายงานผลการดำเนินงานตามคำรับรองการปฏิบัติงาน ประจำปีงบประมาณ พ.ศ. 2567 ของส่วนงานภายในมหาวิทยาลัย จำนวน 2 ครั้งต่อปีงบประมาณ คือ การติดตามความก้าวหน้าการดำเนินงาน รอบ 7 เดือน นำเสนอรายงานต่อที่ประชุมคณะกรรมการนโยบายและแผน ในการประชุมครั้งที่ 23/2567 เมื่อวันที่ 8 กรกฎาคม 2567 และติดตามประเมินผลการดำเนินงานเชิงคุณภาพ รอบ 12 เดือน ในการประชุมครั้งที่ 1/2568 เมื่อวันที่ 20 มกราคม 2568 เรียบร้อยแล้ว โดยจากการติดตามผลการดำเนินงานตามคำรับรองการปฏิบัติงาน มหาวิทยาลัยได้นำข้อเสนอแนะและข้อคิดเห็นในการดำเนินงานไปพัฒนาและปรับปรุงการจัดทำคำรับรองการปฏิบัติงานของส่วนงานภายในมหาวิทยาลัย และพัฒนาการดำเนินงานเพื่อการขับเคลื่อนการพัฒนามหาวิทยาลัยต่อไป ซึ่งการดำเนินงานดังกล่าวมีความสอดคล้องตามแนวทางการพัฒนาตามวงจร PDCA สรุปลงเป็นขั้นตอนดำเนินงาน ดังนี้

## สรุปขั้นตอนการดำเนินงาน



ตัวชี้วัดคำรับรองการปฏิบัติงานของส่วนงานภายในมหาวิทยาลัย ประจำปีงบประมาณ พ.ศ. 2567

ประเด็นยุทธศาสตร์/เป้าประสงค์/ตัวชี้วัด	หน่วยนับ	ค่าเป้าหมาย ตัวชี้วัด	เกณฑ์การให้คะแนนผลลัพธ์ของตัวชี้วัด (ระดับคะแนน)					ประเภทส่วนงาน ที่ดำเนินการ
			คะแนน 1	คะแนน 2	คะแนน 3	คะแนน 4	คะแนน 5	
<b>ส่วนที่ 1 ตัวชี้วัดตามแผนพัฒนาการศึกษาระดับอุดมศึกษา ฉบับที่ 13 (พ.ศ. 2566 – 2570)</b>								
<b>ยุทธศาสตร์ที่ 1 ความเป็นเลิศด้านการจัดการศึกษา (Academic Excellence)</b>								
<b>เป้าประสงค์ที่ 1.1 พัฒนาการเรียนการสอน เพื่อให้รายวิชา/หลักสูตรทันสมัย ได้มาตรฐาน ตอบสนองและตรงตามความต้องการของตลาดแรงงาน</b>								
1.1.2 ร้อยละของปริญญาโทหรือปริญญาตรี หรือวิทยานิพนธ์ที่ร่วมกับผู้ประกอบการ ภาครัฐ และภาคเอกชน ในรอบปีการศึกษา 2566	ร้อยละ	25-30	<13	13-18	19-24	25-30	>30	- จัดการศึกษา - สนับสนุนการจัดการศึกษา - บริการวิชาการ
1.1.4 จำนวนกิจกรรมภายใต้บันทึกข้อตกลงความร่วมมือทางวิชาการระหว่างประเทศ (MOU) ในรอบปีงบประมาณ พ.ศ. 2567	กิจกรรม	- ส่วนงานกำหนดเอง -					- จัดการศึกษา	
1.1.8 จำนวนรายวิชาของหลักสูตรแบบปริญญา (Degree) และประกาศนียบัตร (Non-degree) ที่มีการเรียนการสอนออนไลน์แบบ On Demand ในรอบปีการศึกษา 2566	รายวิชา	- ส่วนงานกำหนดเอง -					- จัดการศึกษา	
<b>เป้าประสงค์ที่ 1.2 พัฒนาคูณภาพบัณฑิตและบุคลากรให้มีคุณภาพ มีสมรรถนะตามมาตรฐานอาชีพในศตวรรษที่ 21</b>								
1.2.1 จำนวนนักศึกษาต่างชาติ และนักศึกษาแลกเปลี่ยน ในรอบปีการศึกษา 2566	คน	- ส่วนงานกำหนดเอง -					- จัดการศึกษา	
1.2.3 ร้อยละของบุคลากรสายวิชาการที่ได้รับการเพิ่มพูนสมรรถนะที่เกี่ยวข้องกับพันธกิจในการส่งเสริมการจัดการเรียนการสอน ในรอบปีงบประมาณ พ.ศ. 2567	ร้อยละ	93-95	<87	87-89	90-92	93-95	>95	- จัดการศึกษา
1.2.4 ร้อยละของบุคลากรแลกเปลี่ยนความรู้สู่ภาคธุรกิจ/ภาคอุตสาหกรรม ในรอบปีงบประมาณ พ.ศ. 2567	ร้อยละ	40-44	<30	30-34	35-39	40-44	>44	- จัดการศึกษา
1.2.10 จำนวนรางวัลการแข่งขันทางด้านวิชาการในระดับชาติหรือนานาชาติของนักศึกษา ในรอบปีงบประมาณ พ.ศ. 2567	รางวัล	- ส่วนงานกำหนดเอง -					- จัดการศึกษา	
<b>ยุทธศาสตร์ที่ 2 ความเป็นเลิศด้านกาวิจัย สร้างสรรค์ประดิษฐ์กรรมและนวัตกรรม (Research, Invention &amp; Innovation Excellence)</b>								
<b>เป้าประสงค์ที่ 2.1 เป็นมหาวิทยาลัยแห่งความเป็นเลิศด้านการสร้างสรรค์นวัตกรรม</b>								
2.1.3 จำนวนผลงานที่ยื่นจดทรัพย์สินทางปัญญา ในรอบปีงบประมาณ พ.ศ. 2567	ผลงาน	- ส่วนงานกำหนดเอง -					- จัดการศึกษา - บริการวิชาการ	
2.1.5 ร้อยละของบุคลากรสายวิชาการที่ทำงานพัฒนาสิ่งประดิษฐ์ นวัตกรรม หรืองานสร้างสรรค์ ในระบบปีงบประมาณ พ.ศ. 2567	ร้อยละ	15-17	<9	9-11	12-14	15-17	>17	- จัดการศึกษา

## ตัวชี้วัดการรับรองการปฏิบัติงานของส่วนงานภายในมหาวิทยาลัย ประจำปีงบประมาณ พ.ศ. 2567

ประเด็นยุทธศาสตร์/เป้าประสงค์/ตัวชี้วัด	หน่วยนับ	ค่าเป้าหมาย ตัวชี้วัด	เกณฑ์การให้คะแนนผลลัพธ์ของตัวชี้วัด (ระดับคะแนน)					ประเภทส่วนงาน ที่ดำเนินการ
			คะแนน 1	คะแนน 2	คะแนน 3	คะแนน 4	คะแนน 5	
<b>เป้าประสงค์ที่ 2.2 เป็นมหาวิทยาลัยวิจัยเพื่อความเป็นเลิศด้านวิชาการ</b>								
2.2.1 จำนวนบทความที่ได้รับการตีพิมพ์ในฐานข้อมูล Scopus ในรอบปีงบประมาณ พ.ศ. 2567	บทความ		- มหาวิทยาลัยเป็นผู้กำหนดค่าเป้าหมาย -					- จัดการศึกษา
2.2.3 จำนวนบทความวิจัยที่มีความร่วมมือกับนานาชาติ ในรอบปีงบประมาณ พ.ศ. 2567	บทความ		- มหาวิทยาลัยเป็นผู้กำหนดค่าเป้าหมาย -					- จัดการศึกษา
2.2.4 จำนวนบทความปริทัศน์ (Review article) ที่ตีพิมพ์ในฐานข้อมูล Scopus ในรอบปีงบประมาณ พ.ศ. 2567	บทความ		- มหาวิทยาลัยเป็นผู้กำหนดค่าเป้าหมาย -					- จัดการศึกษา
2.2.5 จำนวน citations ของบทความที่ถูกอ้างอิงในรอบ 5 ปีปฏิทิน ในรอบปีงบประมาณ พ.ศ. 2567	ครั้ง		- มหาวิทยาลัยเป็นผู้กำหนดค่าเป้าหมาย -					- จัดการศึกษา
2.2.6 ร้อยละของบุคลากรสายวิชาการที่ตีพิมพ์บทความในฐานข้อมูล Scopus ในรอบปีงบประมาณ พ.ศ. 2567	ร้อยละ	22-26	<12	12-16	17-21	22-26	>26	- จัดการศึกษา
<b>เป้าประสงค์ที่ 2.3 เป็นมหาวิทยาลัยวิจัยเพื่อตอบสนองความต้องการของภาคอุตสาหกรรม ชุมชน และสังคม</b>								
2.3.2 จำนวนรายได้ที่ได้รับจากการขาย/เช่า ผลงานนวัตกรรมหรือสิ่งประดิษฐ์ ในรอบปีงบประมาณ พ.ศ. 2567	บาท		- ส่วนงานกำหนดเอง -					- จัดการศึกษา - บริการวิชาการ
2.3.3 จำนวนผลงานตีพิมพ์ที่เกิดจากความร่วมมือกับภาคอุตสาหกรรม ในรอบปีงบประมาณ พ.ศ. 2567	บทความ		- ส่วนงานกำหนดเอง -					- จัดการศึกษา
2.3.4 จำนวนรายได้จากงานวิจัยร่วมกับภาคอุตสาหกรรมทั้งในประเทศและต่างประเทศ ในรอบปีงบประมาณ พ.ศ. 2567	บาท		- ส่วนงานกำหนดเอง -					- จัดการศึกษา
<b>ยุทธศาสตร์ที่ 3 ความเป็นเลิศด้านบริการวิชาการ (Academic Service Excellence)</b>								
<b>เป้าประสงค์ที่ 3.1 พึ่งพาตนเองด้วยการหารายได้จากงานบริการวิชาการ</b>								
3.1.1 จำนวนรายได้จากงานบริการวิชาการจากหน่วยงานภาครัฐ ในรอบปีงบประมาณ พ.ศ. 2567	บาท		- ส่วนงานกำหนดเอง -					- จัดการศึกษา - สนับสนุนการจัดการศึกษา - บริการวิชาการ
3.1.2 จำนวนรายได้จากงานบริการวิชาการจากหน่วยงานภาคเอกชน ในรอบปีงบประมาณ พ.ศ. 2567	บาท		- ส่วนงานกำหนดเอง -					- จัดการศึกษา - สนับสนุนการจัดการศึกษา - บริการวิชาการ
<b>เป้าประสงค์ที่ 3.2 มีระบบนิเวศ (Ecosystem) การบริการวิชาการที่สอดคล้องกับความต้องการ</b>								
3.2.1 ร้อยละของจำนวนบุคลากรที่มีส่วนร่วมในงานบริการวิชาการต่อบุคลากรของส่วนงาน ในรอบปีงบประมาณ พ.ศ. 2567	ร้อยละ	44-48	<34	34-38	39-43	44-48	>48	- จัดการศึกษา - สนับสนุนการจัดการศึกษา - บริการวิชาการ

ตัวชี้วัดคำรับรองการปฏิบัติงานของส่วนงานภายในมหาวิทยาลัย ประจำปีงบประมาณ พ.ศ. 2567

ประเด็นยุทธศาสตร์/เป้าประสงค์/ตัวชี้วัด	หน่วยนับ	ค่าเป้าหมาย ตัวชี้วัด	เกณฑ์การให้คะแนนผลลัพธ์ของตัวชี้วัด (ระดับคะแนน)					ประเภทส่วนงาน ที่ดำเนินการ
			คะแนน 1	คะแนน 2	คะแนน 3	คะแนน 4	คะแนน 5	
3.2.2 ระดับความพึงพอใจของผู้มีส่วนได้ส่วนเสียภายในและภายนอกต่อระบบสนับสนุนงานบริการวิชาการของมหาวิทยาลัย ในรอบปีงบประมาณ พ.ศ. 2567	คะแนนเฉลี่ย	3.70-4.61	<1.85	1.86-2.77	2.78-3.69	3.70-4.61	>4.61	- จัดการศึกษา - สนับสนุนการจัดการศึกษา - บริการวิชาการ
3.2.3 จำนวนการได้รับการรับรองมาตรฐานระดับชาติหรือระดับนานาชาติ ที่เกี่ยวข้องกับการให้บริการทางวิชาการ ในรอบปีงบประมาณ พ.ศ. 2567	มาตรฐาน	- ส่วนงานกำหนดเอง -					- จัดการศึกษา - บริการวิชาการ	
3.2.4 จำนวนมาตรฐานที่ส่วนงานให้บริการทางวิชาการตามมาตรฐานในระดับชาติหรือระดับนานาชาติ ในรอบปีงบประมาณ พ.ศ. 2567	มาตรฐาน	- ส่วนงานกำหนดเอง -					- จัดการศึกษา - สนับสนุนการจัดการศึกษา - บริการวิชาการ	
<b>เป้าประสงค์ที่ 3.3 เป็นองค์กรที่มีภาพลักษณ์ (Branding) ที่ได้รับความเชื่อถือ เชื่อมั่นจากหน่วยงานภายนอกมหาวิทยาลัย</b>								
3.3.1 จำนวนโครงการบริการวิชาการที่มีการรับรองการนำไปใช้ประโยชน์และสร้างคุณค่าที่มีผลกระทบต่อชุมชน สังคม หรือประเทศชาติ ในรอบปีงบประมาณ พ.ศ. 2567	โครงการ	- ส่วนงานกำหนดเอง -					- จัดการศึกษา - บริการวิชาการ	
3.3.2 จำนวนโครงการบริการวิชาการที่เพิ่มขึ้น ในรอบปีงบประมาณ พ.ศ. 2567	โครงการ	- มหาวิทยาลัยเป็นผู้กำหนดค่าเป้าหมาย -					- จัดการศึกษา - สนับสนุนการจัดการศึกษา - บริการวิชาการ	
<b>ยุทธศาสตร์ที่ 4 ความเป็นเลิศด้านการจัดการ (Management Excellence)</b>								
<b>เป้าประสงค์ที่ 4.1 พัฒนาบุคลากรให้มีคุณลักษณะเฉพาะบุคคล (SMART People)</b>								
4.1.1 ร้อยละของบุคลากรที่ได้รับการพัฒนาทักษะ Re-skills/Up-skills/New-skills ตามสมรรถนะ (Competency) ในรอบปีงบประมาณ พ.ศ. 2567	ร้อยละ							
1) บุคลากรสายวิชาการ	ร้อยละ	96-99	<88	88-91	92-95	96-99	100	- จัดการศึกษา
2) บุคลากรสายสนับสนุนวิชาการ	ร้อยละ	96-99	<88	88-91	92-95	96-99	100	- จัดการศึกษา - สนับสนุนการจัดการศึกษา - บริการวิชาการ
4.1.2 ร้อยละของบุคลากรที่สามารถใช้ภาษาต่างประเทศในการสื่อสารได้ตามเกณฑ์ที่กำหนด ในรอบปีงบประมาณ พ.ศ. 2567	ร้อยละ							
1) บุคลากรสายวิชาการ	ร้อยละ	55-64	<35	35-44	45-54	55-64	>64	- จัดการศึกษา
2) บุคลากรสายสนับสนุนวิชาการ	ร้อยละ	55-64	<35	35-44	45-54	55-64	>64	- จัดการศึกษา - สนับสนุนการจัดการศึกษา - บริการวิชาการ

ตัวชี้วัดคำรับรองการปฏิบัติงานของส่วนงานภายในมหาวิทยาลัย ประจำปีงบประมาณ พ.ศ. 2567


ประเด็นยุทธศาสตร์/เป้าประสงค์/ตัวชี้วัด	หน่วยนับ	ค่าเป้าหมาย ตัวชี้วัด	เกณฑ์การให้คะแนนผลลัพธ์ของตัวชี้วัด (ระดับคะแนน)					ประเภทส่วนงาน ที่ดำเนินการ	
			คะแนน 1	คะแนน 2	คะแนน 3	คะแนน 4	คะแนน 5		
4.1.3 ร้อยละของบุคลากรที่สามารถใช้เทคโนโลยี ดิจิทัลสนับสนุนการปฏิบัติงานได้ ในรอบ ปีงบประมาณ พ.ศ. 2567	ร้อยละ	80-84	<70	70-74	75-79	80-84	>84	- จัดการศึกษา	
1) บุคลากรสายวิชาการ								- จัดการศึกษา	- สนับสนุนการจัดการศึกษา
2) บุคลากรสายสนับสนุนวิชาการ	ร้อยละ	80-84	<70	70-74	75-79	80-84	>84	- จัดการศึกษา	
<b>เป้าประสงค์ที่ 4.3 บริหารและจัดการอย่างมีประสิทธิภาพและรองรับการเปลี่ยนแปลงตามหลักธรรมาภิบาลและหลักปรัชญาเศรษฐกิจพอเพียง</b>									
4.3.1 จำนวนโครงการ/กิจกรรมที่ส่งเสริมความรู้ คุณธรรม จริยธรรม ค่านิยมและจิตสำนึกที่ดี ในรอบปีงบประมาณ พ.ศ. 2567	โครงการ/ กิจกรรม	- ส่วนงานกำหนดเอง -					- จัดการศึกษา	- สนับสนุนการจัดการศึกษา	- บริการวิชาการ
4.3.2 ร้อยละของบุคลากรและนักศึกษาที่ได้รับ การส่งเสริมความรู้ คุณธรรม จริยธรรม ค่านิยม และจิตสำนึกที่ดี ในรอบปีงบประมาณ พ.ศ. 2567	ร้อยละ	50-54	<40	40-44	45-49	50-54	>54	- จัดการศึกษา	
1) บุคลากร								- สนับสนุนการจัดการศึกษา	- บริการวิชาการ
2) นักศึกษา	ร้อยละ	50-54	<40	40-44	45-49	50-54	>54	- จัดการศึกษา	
4.3.4 จำนวนผลงานหรือกิจกรรมของส่วนงาน ที่สร้างชื่อเสียงในระดับชาติและระดับนานาชาติ ที่ได้รับการประชาสัมพันธ์จากหน่วยงานภายนอก ในรอบปีงบประมาณ พ.ศ. 2567	ผลงาน/ กิจกรรม	- ส่วนงานกำหนดเอง -					- จัดการศึกษา	- สนับสนุนการจัดการศึกษา	- บริการวิชาการ
4.3.6 จำนวนมาตรฐานสากลด้านการบริหาร จัดการที่ส่วนงานได้รับการรับรอง ในรอบ ปีงบประมาณ พ.ศ. 2567	มาตรฐาน	- ส่วนงานกำหนดเอง -					- จัดการศึกษา	- สนับสนุนการจัดการศึกษา	- บริการวิชาการ
<b>เป้าประสงค์ที่ 4.4 เป็นมหาวิทยาลัยที่มีระบบนิเวศเพื่อการพัฒนาที่ยั่งยืน</b>									
4.4.1 จำนวนอาคาร/พื้นที่ของส่วนงานที่ได้รับ การรับรองมาตรฐานสำนักงานสีเขียว (Green office) หรืออาคารเขียว (Green Building) ในรอบ ปีงบประมาณ พ.ศ. 2567	อาคาร/ พื้นที่	- ส่วนงานกำหนดเอง -					- จัดการศึกษา	- สนับสนุนการจัดการศึกษา	- บริการวิชาการ
4.4.2 จำนวนโครงการที่ส่วนงานดำเนินการเพื่อ ตอบสนองต่อเป้าหมายการพัฒนาที่ยั่งยืน (SDGs) หรือหลักปรัชญาเศรษฐกิจพอเพียง ในรอบ ปีงบประมาณ พ.ศ. 2567	โครงการ/ กิจกรรม	- ส่วนงานกำหนดเอง -					- จัดการศึกษา	- สนับสนุนการจัดการศึกษา	- บริการวิชาการ

ตัวชี้วัดคำรับรองการปฏิบัติงานของส่วนงานภายในมหาวิทยาลัย ประจำปีงบประมาณ พ.ศ. 2567

ประเด็นยุทธศาสตร์/เป้าประสงค์/ตัวชี้วัด	หน่วยนับ	ค่าเป้าหมาย ตัวชี้วัด	เกณฑ์การให้คะแนนผลลัพธ์ของตัวชี้วัด (ระดับคะแนน)					ประเภทส่วนงาน ที่ดำเนินการ
			คะแนน 1	คะแนน 2	คะแนน 3	คะแนน 4	คะแนน 5	
4.4.4 ระดับความพึงพอใจต่อการใช้นวัตกรรมทางกายภาพสภาพแวดล้อม และความปลอดภัยในการปฏิบัติงานในรอบปีงบประมาณ พ.ศ. 2567	คะแนนเฉลี่ย	4.10-4.59	<3.10	3.10-3.59	3.60-4.09	4.10-4.59	>4.59	- จัดการศึกษา - สนับสนุนการจัดการศึกษา - บริการวิชาการ
4.4.5 ระดับการบำรุงรักษาเชิงป้องกัน ในรอบปีงบประมาณ พ.ศ. 2567	ระดับ	3	-	1	2	3	>3	- จัดการศึกษา - สนับสนุนการจัดการศึกษา - บริการวิชาการ
<b>ส่วนที่ 2 ตัวชี้วัดตามนโยบายมหาวิทยาลัย</b>								
2.1 ร้อยละความสำเร็จของการปฏิบัติงานตามแผนกลยุทธ์ของส่วนงาน ในรอบปีงบประมาณ พ.ศ. 2567	ร้อยละ	80-89	<60	60-69	70-79	80-89	>89	- จัดการศึกษา
2.2 ระดับความสำเร็จของการดำเนินการเปิดหลักสูตรใหม่/หน่วยงานใหม่ที่ได้รับการบรรจุไว้ในแผนฯ 13 ของมหาวิทยาลัย ในรอบปีงบประมาณ พ.ศ. 2567 - ระดับปริญญาตรี	ระดับ	6	1	1-3	4-5	6	7	- คณะวิทยาศาสตร์ประยุกต์ - คณะบริหารธุรกิจ
- ระดับปริญญาโท และระดับปริญญาเอก	ระดับ	8	1-3	4-6	7	8	9	- คณะศิลปศาสตร์ประยุกต์
- หน่วยงานใหม่	ระดับ	5	1	2	3	4	5	- ไม่มี



## ส่วนที่ 2





## รายงานประเมินผลการดำเนินงานตามคำรับรองการปฏิบัติงาน ประจำปีงบประมาณ พ.ศ. 2567 ของส่วนงานภายในมหาวิทยาลัย

มหาวิทยาลัยเทคโนโลยีพระจอมเกล้าพระนครเหนือได้ติดตามความก้าวหน้าการดำเนินงานตามคำรับรองการปฏิบัติงานเชิงคุณภาพ ประจำปีงบประมาณ พ.ศ. 2567 (รอบ 12 เดือน) จากทุกส่วนงานภายในมหาวิทยาลัย โดยมีผลการดำเนินงานในภาพรวมทุกประเภทตัวชี้วัด พบว่า มีค่าคะแนนเฉลี่ยรวมเท่ากับ 4.43 และประเมินผลสำเร็จตามค่าเป้าหมายตัวชี้วัด สามารถดำเนินงานบรรลุตามค่าเป้าหมายตัวชี้วัดที่กำหนดไว้ คิดเป็นร้อยละ 90.96 ซึ่งมีรายละเอียดและการประเมินผลการดำเนินงาน ดังนี้

### 1) ผลการประเมินตัวชี้วัดภาพรวมจากทุกส่วนงาน จำแนกตัวชี้วัดตามประเภทของแผน

ผลการประเมินรวมทุกตัวชี้วัดจาก 25 ส่วนงาน สามารถดำเนินงานบรรลุตามค่าเป้าหมายตัวชี้วัดที่กำหนดไว้ คิดเป็นร้อยละ 90.96 และมีตัวชี้วัดที่ไม่สามารถดำเนินงานบรรลุค่าเป้าหมายตัวชี้วัดที่กำหนดไว้ คิดเป็นร้อยละ 9.04 โดยมีผลการประเมินในภาพรวมของมหาวิทยาลัย รายละเอียดแสดงในตารางที่ 1 ดังนี้

**ตารางที่ 1** ผลการประเมินร้อยละความสำเร็จจากการดำเนินงานตามตัวชี้วัดคำรับรองการปฏิบัติงานภาพรวมจากทุกส่วนงาน จำแนกตามประเภทของแผน

ประเภทของแผน/ ยุทธศาสตร์ ประเด็นยุทธศาสตร์	จำนวน ตัวชี้วัด ทั้งหมด	ผลการดำเนินงานจากทุกส่วนงาน		
		จำนวนตัวชี้วัด ที่บรรลุตาม ค่าเป้าหมาย	จำนวนตัวชี้วัด ที่ไม่บรรลุตาม ค่าเป้าหมาย	ร้อยละ ความสำเร็จ
<b>ส่วนที่ 1 ตัวชี้วัดตามแผนฯ 13 ของมหาวิทยาลัย (พ.ศ. 2566-2570)</b>	<b>669</b>	<b>606</b>	<b>63</b>	<b>90.58</b>
ยุทธศาสตร์ที่ 1 ความเป็นเลิศด้านการจัดการศึกษา	103	96	7	93.20
ยุทธศาสตร์ที่ 2 ความเป็นเลิศด้านการวิจัย สร้างสรรค์ประดิษฐ์กรรมและนวัตกรรม	131	84	47	64.12
ยุทธศาสตร์ที่ 3 ความเป็นเลิศด้านบริการวิชาการ	137	133	4	97.08
ยุทธศาสตร์ที่ 4 ความเป็นเลิศด้านการจัดการ	298	293	5	98.32
<b>ส่วนที่ 2 ตัวชี้วัดตามนโยบายมหาวิทยาลัย</b>	<b>28</b>	<b>28</b>	<b>0</b>	<b>100.00</b>
<b>รวม</b>	<b>697</b>	<b>634</b>	<b>63</b>	<b>90.96</b>

จากตารางที่ 1 ผลการดำเนินงานตามตัวชี้วัดคำรับรองการปฏิบัติงานตามแผนพัฒนาการศึกษาระดับอุดมศึกษา ฉบับที่ 13 (พ.ศ. 2566-2570) ของมหาวิทยาลัย สามารถดำเนินงานบรรลุตามค่าเป้าหมายตัวชี้วัดที่กำหนดไว้ คิดเป็นร้อยละ 90.58 ด้านผลการดำเนินงานตัวชี้วัดตามนโยบายมหาวิทยาลัย สามารถดำเนินงานบรรลุตามค่าเป้าหมายตัวชี้วัดที่กำหนดไว้ คิดเป็นร้อยละ 100.00 ทั้งนี้ จากการประเมินผลร้อยละความสำเร็จของการดำเนินงาน เมื่อจำแนกร้อยละความสำเร็จตามแผนพัฒนาการศึกษาระดับอุดมศึกษา ฉบับที่ 13 (พ.ศ. 2566 - 2570) พบว่า ยุทธศาสตร์ที่ 4 ความเป็นเลิศด้านการจัดการ มีร้อยละความสำเร็จ คิดเป็นร้อยละ 98.32 รองลงมา ยุทธศาสตร์ที่ 3 ความเป็นเลิศด้านบริการวิชาการ มีร้อยละความสำเร็จ คิดเป็นร้อยละ 97.08 ยุทธศาสตร์ที่ 1 ความเป็นเลิศด้านการจัดการศึกษา มีร้อยละความสำเร็จ คิดเป็นร้อยละ 93.20 และยุทธศาสตร์ที่ 2 ความเป็นเลิศด้านการวิจัย สร้างสรรค์ ประดิษฐ์กรรม และนวัตกรรม มีร้อยละความสำเร็จ คิดเป็นร้อยละ 64.12 ตามลำดับ

อนึ่ง ตัวชี้วัดตามคำรับรองการปฏิบัติงานที่เกี่ยวข้องกับการตีพิมพ์บทความวิจัยในฐานข้อมูล Scopus ที่มหาวิทยาลัย กำหนดค่าเป้าหมายให้ส่วนงานจัดการศึกษาดำเนินการในยุทธศาสตร์ที่ 2 จำนวน 4 ตัวชี้วัด ส่วนงานมีผลการดำเนินงาน รายละเอียดดังแสดงในตารางที่ 2

**ตารางที่ 2** ผลการดำเนินงานตัวชี้วัดตามคำรับรองการปฏิบัติงาน ประจำปีงบประมาณ พ.ศ. 2567 ที่เกี่ยวข้องกับบทความวิจัยในฐานข้อมูล Scopus

ส่วนงาน	2.2.1 จำนวนบทความวิจัย		2.2.3 จำนวนบทความวิจัยกับนานาชาติ		2.2.4 จำนวนบทความปริทัศน์		2.2.5 จำนวน Citation	
	ค่าเป้าหมาย	ผลการดำเนินงาน	ค่าเป้าหมาย	ผลการดำเนินงาน	ค่าเป้าหมาย	ผลการดำเนินงาน	ค่าเป้าหมาย	ผลการดำเนินงาน
1. คณะครุศาสตร์อุตสาหกรรม	150	118	50	50	5	0	5,000	5,395
2. คณะเทคโนโลยีและการจัดการอุตสาหกรรม	35	28	8	11	2	3	200	216
3. คณะเทคโนโลยีสารสนเทศและนวัตกรรมดิจิทัล	50	52	5	7	5	0	900	964
4. คณะวิทยาศาสตร์ประยุกต์	290	237	85	68	-	-	7,500	6,876
5. คณะวิศวกรรมศาสตร์	290	271	80	68	-	-	7,500	9,267
6. คณะศิลปศาสตร์ประยุกต์	10	3	5	1	-	-	90	828
7. คณะสถาปัตยกรรมและการออกแบบ	5	2	2	0	-	-	140	315
8. คณะอุตสาหกรรมเกษตรดิจิทัล	10	6	5	1	-	-	230	759
9. วิทยาลัยเทคโนโลยีอุตสาหกรรม	120	45	20	16	2	0	2,200	1,795
10. บัณฑิตวิทยาลัยวิศวกรรมศาสตร์ฯ	270	246	180	186	5	20	16,000	17,144
11. คณะวิศวกรรมศาสตร์และเทคโนโลยี	40	29	5	1	1	0	700	818
12. คณะวิทยาศาสตร์ พลังงานและสิ่งแวดล้อม	85	60	25	18	1	1	1,400	1,651
13. คณะบริหารธุรกิจ	30	30	1	0	-	-	90	224
14. คณะพัฒนารัฐกิจอุตสาหกรรม	5	0	1	0	-	-	30	36
15. วิทยาลัยนานาชาติ	5	2	2	5	-	-	15	15
16. คณะบริหารธุรกิจและอุตสาหกรรมบริการ	5	1	1	0	-	-	5	1
<b>รวม</b>	<b>1,400</b>	<b>1,130</b>	<b>475</b>	<b>432</b>	<b>21</b>	<b>24</b>	<b>42,000</b>	<b>46,304</b>

จากตารางที่ 2 พบว่า **ตัวชี้วัดที่ 2.2.1** จำนวนบทความวิจัย (Research article) หรือบทความทางวิชาการ จากการประชุมวิชาการที่ตีพิมพ์และจัดอยู่ในฐานข้อมูล Scopus ในรอบปีงบประมาณ พ.ศ. 2567 มีส่วนงานที่ดำเนินการบรรลุตามค่าเป้าหมายที่มหาวิทยาลัยกำหนดไว้ จำนวน 2 ส่วนงาน ได้แก่ คณะเทคโนโลยีสารสนเทศและนวัตกรรมดิจิทัล และคณะบริหารธุรกิจ **ตัวชี้วัดที่ 2.2.3** จำนวนบทความวิจัยที่มีความร่วมมือกับนานาชาติ ในรอบปีงบประมาณ พ.ศ. 2567 มีส่วนงานที่ดำเนินการบรรลุตามค่าเป้าหมายที่มหาวิทยาลัยกำหนดไว้ จำนวน 5 ส่วนงาน ได้แก่ คณะครุศาสตร์อุตสาหกรรม คณะเทคโนโลยีและการจัดการอุตสาหกรรม คณะเทคโนโลยีสารสนเทศและนวัตกรรมดิจิทัล บัณฑิตวิทยาลัยวิศวกรรมศาสตร์นานาชาติสิรินธร ไทย - เยอรมัน และวิทยาลัยนานาชาติ **ด้านตัวชี้วัดที่ 2.2.4** จำนวนบทความปริทัศน์ (Review article) ที่ตีพิมพ์ในฐานข้อมูล Scopus ในรอบปีงบประมาณ พ.ศ. 2567 มีส่วนงาน

ที่ดำเนินการบรรลุตามค่าเป้าหมายที่มหาวิทยาลัยกำหนดไว้ จำนวน 2 ส่วนงาน ได้แก่ คณะเทคโนโลยีและการจัดการอุตสาหกรรม และบัณฑิตวิทยาลัยวิศวกรรมศาสตรนานาชาติสิรินธร ไทย - เยอรมัน ส่วนตัวชี้วัดที่ 2.2.5 จำนวน Citation ที่ถูกอ้างอิงในฐานข้อมูล Scopus ในรอบ 5 ปีปฏิทิน (พ.ศ. 2562 - 2566) พบว่า มีส่วนงานที่ดำเนินการบรรลุตามค่าเป้าหมายที่มหาวิทยาลัยกำหนดไว้ จำนวน 13 ส่วนงาน และมีส่วนงานที่ไม่สามารถดำเนินการบรรลุตามค่าเป้าหมายที่มหาวิทยาลัยกำหนดไว้ จำนวน 3 ส่วนงาน ได้แก่ คณะวิทยาศาสตร์ประยุกต์ วิทยาลัยเทคโนโลยีอุตสาหกรรม และคณะบริหารธุรกิจและอุตสาหกรรมบริการ

## 2) ผลการประเมินตัวชี้วัด จำแนกตามประเภทส่วนงาน

การประเมินผลการดำเนินงานตามคำรับรองการปฏิบัติงาน ประจำปีงบประมาณ พ.ศ. 2567 เป็นการประเมินผลในรูปแบบค่าคะแนนเฉลี่ยและร้อยละของการบรรลุตามค่าเป้าหมายที่กำหนดไว้ของแต่ละตัวชี้วัด และนำเสนอผลการดำเนินงานในภาพรวม โดยมีผลการประเมินในภาพรวม ดังแสดงในตารางที่ 3 ดังนี้

**ตารางที่ 3** แสดงภาพรวมของค่าคะแนนเฉลี่ยและร้อยละของการดำเนินงานตามตัวชี้วัดที่บรรลุตามค่าเป้าหมายที่กำหนดไว้ จำแนกตามประเภทส่วนงานและประเภทของตัวชี้วัด

ประเภทส่วนงาน/ ประเภทของตัวชี้วัด	ส่วนงานจัดการศึกษา			ส่วนงานสนับสนุน การจัดการศึกษา			ส่วนงานบริการวิชาการ			รวมทั้งหมด		
	จำนวน ส่วน งาน	คะแนน เฉลี่ย	ร้อยละ การ บรรลุ	จำนวน ส่วน งาน	คะแนน เฉลี่ย	ร้อยละ การ บรรลุ	จำนวน ส่วน งาน	คะแนน เฉลี่ย	ร้อยละ การ บรรลุ	จำนวน ส่วน งาน	คะแนน เฉลี่ย	ร้อยละ การ บรรลุ
1. ตัวชี้วัดแผนฯ 13	16	4.34	88.56	5	4.69	98.39	4	4.68	98.65	25	4.41	90.58
2. ตัวชี้วัดตามนโยบาย ม.	16	4.89	100.00	5	4.80	100.00	4	5.00	100.00	25	4.89	100.00
<b>รวมทุกประเภทตัวชี้วัด</b>	<b>16</b>	<b>4.36</b>	<b>88.95</b>	<b>6</b>	<b>4.70</b>	<b>98.51</b>	<b>4</b>	<b>4.69</b>	<b>98.72</b>	<b>25</b>	<b>4.43</b>	<b>90.96</b>

ผลการประเมินตัวชี้วัดในแต่ละประเภทส่วนงาน จากข้อมูลตารางที่ 3 สามารถสรุปผลการประเมินจำแนกตามประเภทส่วนงาน พบว่า

- **ประเภทส่วนงานจัดการศึกษา** ประเมินผลการดำเนินงานจาก 16 ส่วนงาน มีค่าคะแนนเฉลี่ยรวมเท่ากับ 4.36 สามารถดำเนินงานบรรลุตามค่าเป้าหมายตัวชี้วัดที่กำหนดไว้ คิดเป็นร้อยละ 88.95 โดยมีส่วนงานที่สามารถดำเนินงานได้บรรลุค่าเป้าหมายตัวชี้วัดที่กำหนดไว้ และมีค่าคะแนนเฉลี่ยรวมสูงสุด ได้แก่ คณะวิศวกรรมศาสตร์
- **ประเภทส่วนงานสนับสนุนการจัดการศึกษา** ประเมินผลการดำเนินงานจาก 5 ส่วนงาน มีค่าคะแนนเฉลี่ยรวมเท่ากับ 4.70 สามารถดำเนินงานบรรลุตามค่าเป้าหมายตัวชี้วัดที่กำหนดไว้ คิดเป็นร้อยละ 98.51 โดยมีส่วนงานที่สามารถดำเนินงานได้บรรลุค่าเป้าหมายตัวชี้วัดที่กำหนดไว้ และมีค่าคะแนนเฉลี่ยรวมสูงสุด ได้แก่ บัณฑิตวิทยาลัย และสำนักงานอธิการบดี
- **ประเภทส่วนงานบริการวิชาการ** ประเมินผลการดำเนินงานจาก 4 ส่วนงาน มีค่าคะแนนเฉลี่ยรวมเท่ากับ 4.69 สามารถดำเนินงานบรรลุตามค่าเป้าหมายตัวชี้วัดที่กำหนดไว้ คิดเป็นร้อยละ 98.72 โดยมีส่วนงานที่สามารถดำเนินงานได้บรรลุค่าเป้าหมายตัวชี้วัดที่กำหนดไว้ และมีค่าคะแนนเฉลี่ยรวมสูงสุด ได้แก่ สำนักพัฒนาเทคโนโลยีเพื่ออุตสาหกรรม

ทั้งนี้ หากจำแนกผลการดำเนินงานตามประเภทตัวชี้วัด พบว่า ส่วนงานภายในมหาวิทยาลัย จำนวน 25 ส่วนงาน มีผลการดำเนินงาน ดังนี้

- **ส่วนที่ 1 ตัวชี้วัดตามแผนพัฒนาการศึกษาระดับอุดมศึกษา ฉบับที่ 13 (พ.ศ. 2566 - 2570)** มีค่าคะแนนเฉลี่ยรวมเท่ากับ 4.41 สามารถดำเนินงานบรรลุตามค่าเป้าหมายตัวชี้วัดที่กำหนดไว้ คิดเป็นร้อยละ 90.58 โดยพบว่ามีส่วนงานที่สามารถดำเนินงานได้บรรลุค่าเป้าหมายตัวชี้วัดที่กำหนดไว้ และมีค่าคะแนนเฉลี่ยรวมสูงสุดในแต่ละประเภทส่วนงาน ดังนี้


- ประเภทส่วนงานจัดการศึกษา คือ คณะวิศวกรรมศาสตร์
  - ประเภทส่วนงานสนับสนุนการจัดการศึกษา คือ สำนักงานอธิการบดี
  - ประเภทส่วนงานบริการวิชาการ คือ สำนักพัฒนาเทคโนโลยีเพื่ออุตสาหกรรม
- ส่วนที่ 2 ตัวชี้วัดตามนโยบายของมหาวิทยาลัย จำนวน 2 ตัวชี้วัด เป็นผลการดำเนินงานตัวชี้วัดด้านร้อยละความสำเร็จของการปฏิบัติงานตามแผนกลยุทธ์ของส่วนงาน ในรอบปีงบประมาณ พ.ศ. 2567 และการดำเนินงานด้านการเปิดหลักสูตรใหม่/หน่วยงานใหม่ที่ได้รับการบรรจุไว้ในแผนพัฒนาการศึกษาระดับอุดมศึกษา ฉบับที่ 13 (พ.ศ. 2566 - 2570) ของมหาวิทยาลัยที่กำหนด จะดำเนินการให้แล้วเสร็จภายในปีงบประมาณ พ.ศ. 2567 โดยมีส่วนงานดำเนินการ จำนวน 25 ส่วนงาน มีค่าคะแนนเฉลี่ยรวมเท่ากับ 4.89 สามารถดำเนินงานบรรลุตามค่าเป้าหมายตัวชี้วัดที่กำหนดไว้ คิดเป็นร้อยละ 100.00 และสามารถจำแนกผลการดำเนินงานได้ ดังนี้
- ตัวชี้วัดที่ 2.1 ร้อยละความสำเร็จของการปฏิบัติงานตามแผนกลยุทธ์ของส่วนงาน ในรอบปีงบประมาณ พ.ศ. 2567 ส่วนงานสามารถดำเนินการได้บรรลุตามค่าเป้าหมายที่กำหนดไว้ทุกส่วนงาน
  - ตัวชี้วัดที่ 2.2 ระดับความสำเร็จของการดำเนินการเปิดหลักสูตรใหม่/หน่วยงานใหม่ที่ได้รับการบรรจุไว้ในแผนฯ 13 ของมหาวิทยาลัย ในรอบปีงบประมาณ พ.ศ. 2567 จำนวน 3 หลักสูตร โดยส่วนงานสามารถดำเนินการได้บรรลุตามค่าเป้าหมายที่กำหนดไว้ทุกหลักสูตร รายละเอียดดังแสดงในตารางที่ 4

**ตารางที่ 4** แสดงรายละเอียดผลการดำเนินงานด้านการเปิดหลักสูตรใหม่ที่ได้รับการบรรจุไว้ในแผนฯ 13 ของมหาวิทยาลัย ในรอบปีงบประมาณ พ.ศ. 2567

ส่วนงาน/หลักสูตร	ผลการดำเนินงาน
<b>ดำเนินการบรรลุตามค่าเป้าหมายตัวชี้วัดที่กำหนด</b>	
<b>คณะวิทยาศาสตร์ประยุกต์</b>	
1) หลักสูตรวิทยาศาสตรบัณฑิต สาขาวิชาวิทยาศาสตร์สุขภาพและความงาม	เปิดรับนักศึกษาใหม่ภาคเรียนที่ 1/2567 เรียบร้อยแล้ว
<b>คณะบริหารธุรกิจ</b>	
1) หลักสูตรบริหารธุรกิจบัณฑิต สาขาวิชาการตลาดดิจิทัล	เปิดรับนักศึกษาใหม่ภาคเรียนที่ 1/2567 เรียบร้อยแล้ว
<b>คณะศิลปศาสตร์ประยุกต์</b>	
1) หลักสูตรเศรษฐศาสตรมหาบัณฑิต สาขาวิชา เศรษฐศาสตร์ประยุกต์และนวัตกรรม	เปิดรับนักศึกษาใหม่ภาคเรียนที่ 1/2567 เรียบร้อยแล้ว




# ส่วนที่ 3





ตารางสรุปผลการดำเนินงานตามคำรับรองการปฏิบัติงาน  
ประจำปีงบประมาณ พ.ศ. 2567

ส่วนงานจัดการศึกษา



ตารางสรุปผลการดำเนินงานตามตัวชี้วัดการบริหารจัดการปฏิบัติงาน ประจำปีงบประมาณ พ.ศ. 2567  
ประเภทส่วนงานจัดการศึกษา

ประเด็นยุทธศาสตร์/ เป้าประสงค์/ตัวชี้วัด	คณะครูศรัทธาครูผู้สอน			คณะเทคโนโลยีและการจัดการอุตสาหกรรม			คณะเทคโนโลยีและจัดการอุตสาหกรรม			คณะเทคโนโลยีสารสนเทศและนวัตกรรม		
	ค่าเป้าหมาย ตัวชี้วัด (12 ด.)	ผลสัมฤทธิ์ (12 ด.)	คะแนน รวมเฉลี่ย ตัวชี้วัด บรรลุ/ ไม่บรรลุ	ค่าเป้าหมาย ตัวชี้วัด (12 ด.)	ผลสัมฤทธิ์ (12 ด.)	คะแนน รวมเฉลี่ย ตัวชี้วัด บรรลุ/ ไม่บรรลุ	ค่าเป้าหมาย ตัวชี้วัด (12 ด.)	ผลสัมฤทธิ์ (12 ด.)	คะแนน รวมเฉลี่ย ตัวชี้วัด บรรลุ/ ไม่บรรลุ	ค่าเป้าหมาย ตัวชี้วัด (12 ด.)	ผลสัมฤทธิ์ (12 ด.)	คะแนน รวมเฉลี่ย ตัวชี้วัด บรรลุ/ ไม่บรรลุ
ส่วนที่ 1 ตัวชี้วัดตามแผนฯ 13 ของมหาวิทยาลัย												
ยุทธศาสตร์ที่ 1 ความเป็นเลิศด้านการจัดการศึกษา (Academic Excellence)												
เป้าประสงค์ที่ 1.1 พัฒนาการเรียนการสอน เพื่อให้ รายวิชา/หลักสูตรทันสมัย ได้มาตรฐาน ตอบสนอง และตรงตามความต้องการของตลาดแรงงาน												
1.1.2 ร้อยละของปริญญาโท หรือสภานิติพนธ์ หรือวิทยานิพนธ์ที่ร่วมกับผู้ประกอบการ ภาครัฐ และภาคเอกชน ในรอบปีการศึกษา 2567	ร้อยละ 25-30	25.00	4	ร้อยละ 25-30	82.86	5	ร้อยละ 25-30	25.00	4	ร้อยละ 25-30	25.00	4
1.1.4 จำนวนกิจกรรมภายใต้บันทึกข้อตกลง ความร่วมมือทางวิชาการระหว่างประเทศ (MOU) ในรอบปีงบประมาณ พ.ศ. 2567	1 กิจกรรม	4	5	1 กิจกรรม	8	5	2 กิจกรรม	2	4	2 กิจกรรม	2	4
1.1.8 จำนวนรายวิชาของหลักสูตรแบบปริญญา (Degree) และประกาศนียบัตร (Non-degree) ที่มีการเรียนการสอนออนไลน์แบบ On Demand ในรอบปีการศึกษา 2567	1 รายวิชา	2	5	4 รายวิชา	10	5	1 รายวิชา	1	4	1 รายวิชา	1	4

ตารางสรุปผลการดำเนินงานตามตัวชี้วัดการบริหารจัดการปฏิบัติงาน ประจำปีงบประมาณ พ.ศ. 2567  
 ประเภทส่วนงานจัดการศึกษา

ประเด็นยุทธศาสตร์/ เป้าประสงค์/ตัวชี้วัด	คณะครูศรุตสรุตสหกรณ์			คณะเทคโนโลยีและการจัดการอุตสาหกรรม			คณะเทคโนโลยีสารสนเทศและนวัตกรรม		
	ค่าเป้าหมาย ตัวชี้วัด (12 ด.)	ผลสัมฤทธิ์ (12 ด.)	คะแนน รวมเฉลี่ย บรรลุ/ ไม่บรรลุ	ค่าเป้าหมาย ตัวชี้วัด (12 ด.)	ผลสัมฤทธิ์ (12 ด.)	คะแนน รวมเฉลี่ย บรรลุ/ ไม่บรรลุ	ค่าเป้าหมาย ตัวชี้วัด (12 ด.)	ผลสัมฤทธิ์ (12 ด.)	คะแนน รวมเฉลี่ย บรรลุ/ ไม่บรรลุ
เป้าประสงค์ที่ 1.2 พัฒนาคุณภาพบัณฑิตและบุคลากร ให้มีคุณภาพ มีสมรรถนะตามมาตรฐานอาชีพใน ศตวรรษที่ 21			12			20			19
1.2.1 จำนวนนักศึกษาต่างชาติ และนักศึกษา แลกเปลี่ยน ในรอบปีการศึกษา 2567	4 คน	5	5	1 คน	22	5	12-14 คน	20	5
1.2.3 ร้อยละของบุคลากรสายวิชาการที่ได้รับการ เพิ่มพูนสมรรถนะที่เกี่ยวข้องกับพันธกิจในการ ส่งเสริมการจัดการเรียนการสอน ในรอบปีงบประมาณ พ.ศ. 2567	ร้อยละ 93-95	76.11	1	ร้อยละ 93-95	100.00	5	ร้อยละ 93-95	100.00	5
1.2.4 ร้อยละของบุคลากรแลกเปลี่ยนความรู้ สู่ภาคธุรกิจ/ภาคอุตสาหกรรม ในรอบปีงบประมาณ พ.ศ. 2567	ร้อยละ 40-44	42.86	4	ร้อยละ 40-44	62.76	5	ร้อยละ 40-44	40.90	4
1.2.10 จำนวนรางวัลการแข่งขันทางด้านวิชาการ ในระดับชาติหรือนานาชาติของนักศึกษา ในรอบ ปีงบประมาณ พ.ศ. 2567	7-8 รางวัล	4	2	4 รางวัล	10	5	1 รางวัล	3	5



ตารางสรุปผลการดำเนินงานตามตัวชี้วัดการรับรองการปฏิบัติงาน ประจำปีงบประมาณ พ.ศ. 2567  
ประเภทส่วนงานจัดการศึกษา

ประเด็นยุทธศาสตร์/ เป้าประสงค์/ตัวชี้วัด	คณะครูศรัทธารัฐสภาธรรม			คณะเทคโนโลยีและการจัดการอุตสาหกรรม			คณะเทคโนโลยีสารสนเทศและนวัตกรรม		
	ค่าเป้าหมาย ตัวชี้วัด (12 ด.)	ผลสัมฤทธิ์ (12 ด.)	คะแนน รวมเฉลี่ย บรรลุ/ ไม่บรรลุ	ค่าเป้าหมาย ตัวชี้วัด (12 ด.)	ผลสัมฤทธิ์ (12 ด.)	คะแนน รวมเฉลี่ย บรรลุ/ ไม่บรรลุ	ค่าเป้าหมาย ตัวชี้วัด (12 ด.)	ผลสัมฤทธิ์ (12 ด.)	คะแนน รวมเฉลี่ย บรรลุ/ ไม่บรรลุ
ยุทธศาสตร์ที่ 2 ความเป็นเลิศด้านกาวิจัย สร้างสรรค์ ประดิษฐ์กรรมและนวัตกรรม (Research, Invention & Innovation Excellence)			37 4.11 77.78%			36 4.00 77.78%			40 4.44 88.89%
เป้าประสงค์ที่ 2.1 เป็นมหาวิทยาลัยแห่งความเป็นเลิศ ด้านการสร้างสรรค์นวัตกรรม			10 2/-			10 2/-			10 2/-
2.1.3 จำนวนผลงานที่ยื่นจดทรัพย์สินทางปัญญา ในรอบปีงบประมาณ พ.ศ. 2567	1 ผลงาน	7	5 ✓	2 ผลงาน	4	5 ✓	1 ผลงาน	2	5 ✓
2.1.5 ร้อยละของบุคลากรสายวิชาการที่ทำงาน พัฒนาสิ่งประดิษฐ์ นวัตกรรม หรืองานสร้างสรรค์ ในรอบปีงบประมาณ พ.ศ. 2567	ร้อยละ 15-17	21.24	5 ✓	ร้อยละ 15-17	52.63	5 ✓	ร้อยละ 15-17	18.18	5 ✓
เป้าประสงค์ที่ 2.2 เป็นมหาวิทยาลัยวิจัยเพื่อความ เป็นเลิศ			17 3/2			21 4/1			20 4/1
ด้านวิชาการ									
2.2.1 จำนวนบทความที่ได้รับการตีพิมพ์ในฐานข้อมูล Scopus ในรอบปีงบประมาณ พ.ศ. 2567	≥150 บทความ	118	3 ✗	≥35 บทความ	28	1 ✗	≥50 บทความ	52	5 ✓
2.2.3 จำนวนบทความวิจัยที่มีความร่วมมือกับ นานาชาติ ในรอบปีงบประมาณ พ.ศ. 2567	≥50 บทความ	50	5 ✓	≥8 บทความ	11	5 ✓	≥5 บทความ	7	5 ✓
2.2.4 จำนวนบทความปริทัศน์ (Review article) ที่ตีพิมพ์ ในฐานข้อมูล Scopus ในรอบปีงบประมาณ พ.ศ. 2567	≥5 บทความ	0	0 ✗	≥2 บทความ	3	5 ✓	≥5 บทความ	0	0 ✗

ตารางสรุปผลการดำเนินงานตามตัวชี้วัดการรับรองการปฏิบัติงาน ประจำปีงบประมาณ พ.ศ. 2567  
 ประเภทส่วนงานจัดการศึกษา

ประเด็นยุทธศาสตร์/ เป้าประสงค์/ตัวชี้วัด	คณะครูศาสตร์อุตสาหกรรม			คณะเทคโนโลยีและการจัดการอุตสาหกรรม			คณะเทคโนโลยีสารสนเทศและนวัตกรรม		
	ค่าเป้าหมาย ตัวชี้วัด (12 ด.)	ผลสัมฤทธิ์ (12 ด.)	คะแนน รวมเฉลี่ย บรรลุ/ ไม่บรรลุ	ค่าเป้าหมาย ตัวชี้วัด (12 ด.)	ผลสัมฤทธิ์ (12 ด.)	คะแนน รวมเฉลี่ย บรรลุ/ ไม่บรรลุ	ค่าเป้าหมาย ตัวชี้วัด (12 ด.)	ผลสัมฤทธิ์ (12 ด.)	คะแนน รวมเฉลี่ย บรรลุ/ ไม่บรรลุ
2.2.5 จำนวน citations ของบทความที่ถูกต้อง ในรอบ 5 ปีปฏิทิน ในรอบปีงบประมาณ พ.ศ. 2567	≥5,000 ครั้ง	5,395	5 ✓	≥200 ครั้ง	216	5	≥900 ครั้ง	964	5
2.2.6 ร้อยละของบุคลากรสายวิชาการที่ตีพิมพ์ บทความในฐานข้อมูล Scopus ในรอบปีงบประมาณ พ.ศ. 2567	ร้อยละ 22-26	23.01	4 ✓	ร้อยละ 22-26	40.35	5	ร้อยละ 22-26	68.18	5
เป้าประสงค์ที่ 2.3 เป็นมหาวิทยาลัยวิจัยเพื่อตอบสนอง ความต้องการของภาคอุตสาหกรรม ชุมชน และสังคม			10 2/-			5			10
2.3.2 จำนวนรายได้ที่ได้รับจากการขาย/เช่า ผลงานนวัตกรรมหรือสิ่งประดิษฐ์ ในรอบ ปีงบประมาณ พ.ศ. 2567	-	-	-	-	-	-	-	-	-
2.3.3 จำนวนผลงานตีพิมพ์ที่เกิดจากความร่วมมือ กับภาคอุตสาหกรรม ในรอบปีงบประมาณ พ.ศ. 2567	4 บทความ	6	5 ✓	2 บทความ	11	5	1 บทความ	2	5
2.3.4 จำนวนรายได้จากงานวิจัยร่วมกับ ภาคอุตสาหกรรมทั้งในประเทศและต่างประเทศ ในรอบปีงบประมาณ พ.ศ. 2567	300,001- 400,000 บาท	2,393,006.67	5 ✓	200,000- 299,999 บาท	-	0	200,001- 250,000 บาท	7,021,140	5

ตารางสรุปผลการดำเนินงานตามตัวชี้วัดการบริการวิชาการ ประจำปีงบประมาณ พ.ศ. 2567  
ประเภทส่วนงานจัดการศึกษา

ประเด็นยุทธศาสตร์/ เป้าประสงค์/ตัวชี้วัด	คณะครุศาสตร์อุตสาหกรรม			คณะเทคโนโลยีและการจัดการอุตสาหกรรม			คณะเทคโนโลยีสารสนเทศและนวัตกรรม		
	ค่าเป้าหมาย ตัวชี้วัด (12 ด.)	ผลสัมฤทธิ์ (12 ด.)	คะแนน รวมเฉลี่ย ตัวชี้วัด บรรลุ/ ไม่บรรลุ	ค่าเป้าหมาย ตัวชี้วัด (12 ด.)	ผลสัมฤทธิ์ (12 ด.)	คะแนน รวมเฉลี่ย ตัวชี้วัด บรรลุ/ ไม่บรรลุ	ค่าเป้าหมาย ตัวชี้วัด (12 ด.)	ผลสัมฤทธิ์ (12 ด.)	คะแนน รวมเฉลี่ย ตัวชี้วัด บรรลุ/ ไม่บรรลุ
ยุทธศาสตร์ที่ 3 ความเป็นเลิศด้านบริการวิชาการ (Academic Service Excellence)			30 5.00 100.00%			25 5.00 100.00%			28 4.67 100.00%
เป้าประสงค์ที่ 3.1 ที่พึ่งพาตนเองด้วยการทราขายได้จาก งานบริการวิชาการ			10 2/-			10 2/-			10 2/-
3.1.1 จำนวนรายได้จากงานบริการวิชาการจาก หน่วยงานภาครัฐ ในรอบปีงบประมาณ พ.ศ. 2567	300,001- 400,000 บาท	1,050,885.00	5 ✓	25,001- 50,000 บาท	63,900	5 ✓	1,500,001- 2,000,000 บาท	3,063,872.66	5 ✓
3.1.2 จำนวนรายได้จากงานบริการวิชาการจาก หน่วยงานภาคเอกชน ในรอบปีงบประมาณ พ.ศ. 2567	300,001- 400,000 บาท	5,434,247.17	5 ✓	25,001- 50,000 บาท	1,073,200	5 ✓	40,001- 50,000 บาท	225,953	5 ✓
เป้าประสงค์ที่ 3.2 มีระบบนิเวศ (Ecosystem) การบริการวิชาการที่สอดคล้องกับความต้องการ			10 2/-			10 2/-			9 2/-
3.2.1 ร้อยละของจำนวนบุคลากรที่มีส่วนร่วม ในงานบริการวิชาการต่อบุคลากรของส่วนงาน ในรอบปีงบประมาณ พ.ศ. 2567	ร้อยละ 44-48	49.07	5 ✓	ร้อยละ 44-48	52.13	5 ✓	ร้อยละ 44-48	100.00	5 ✓
3.2.2 ระดับความพึงพอใจของผู้มีส่วนได้ส่วนเสีย ภายนอกต่อระบบสนับสนุนงานบริการ วิชาการของมหาวิทยาลัย ในรอบปีงบประมาณ พ.ศ. 2567	คะแนนเฉลี่ย 3.70-4.61	4.75	5 ✓	คะแนนเฉลี่ย 3.70-4.61	4.64	5 ✓	คะแนนเฉลี่ย 3.70-4.61	4.43	4 ✓

ตารางสรุปผลการดำเนินงานตามตัวชี้วัดการรับรองการปฏิบัติงาน ประจำปีงบประมาณ พ.ศ. 2567  
ประเภทส่วนงานจัดการศึกษา

ประเด็นยุทธศาสตร์/ เป้าประสงค์/ตัวชี้วัด	คณะครูศรุตสรุตสหกรณ์			คณะเทคโนโลยีและการจัดการอุตสาหกรรม			คณะเทคโนโลยีสารสนเทศและนวัตกรรม		
	ค่าเป้าหมาย ตัวชี้วัด (12 ด.)	ผลสัมฤทธิ์ (12 ด.)	คะแนน รวมเฉลี่ย บรรลุ/ ไม่บรรลุ	ค่าเป้าหมาย ตัวชี้วัด (12 ด.)	ผลสัมฤทธิ์ (12 ด.)	คะแนน รวมเฉลี่ย บรรลุ/ ไม่บรรลุ	ค่าเป้าหมาย ตัวชี้วัด (12 ด.)	ผลสัมฤทธิ์ (12 ด.)	คะแนน รวมเฉลี่ย บรรลุ/ ไม่บรรลุ
3.2.3 จำนวนการได้รับการรับรองมาตรฐานระดับชาติหรือระดับนานาชาติ ที่เกี่ยวข้องกับการให้บริการทางวิชาการ ในรอบปีงบประมาณ พ.ศ. 2567	-	-	-	-	-	-	-	-	-
3.2.4 จำนวนมาตรฐานที่ส่วนงานให้บริการทางวิชาการตามมาตรฐานในระดับชาติหรือระดับนานาชาติ ในรอบปีงบประมาณ พ.ศ. 2567	-	-	-	-	-	-	-	-	-
เป้าประสงค์ที่ 3.3 เป็นองค์กรที่มีภาพลักษณ์ (Branding) ที่ได้รับความเชื่อถือ เชื่อมโยงจากหน่วยงานภายนอกมหาวิทยาลัย	10	2/-	5	5	1/-	9	2/-	2/-	
3.3.1 จำนวนโครงการบริการวิชาการที่มีการรับรองการนำไปใช้ประโยชน์และสร้างคุณค่าที่มีผลกระทบต่อชุมชน สังคม หรือประเทศชาติ ในรอบปีงบประมาณ พ.ศ. 2567	4 โครงการ	12	5	4 โครงการ	12	5	4 โครงการ	12	
3.3.2 จำนวนโครงการบริการวิชาการที่เพิ่มขึ้นในรอบปีงบประมาณ พ.ศ. 2567	≥18 โครงการ	41	5	≥17 โครงการ	53	5	≥6 โครงการ	6	

ตัวชี้วัดบรรลุ/ไม่บรรลุ

ตารางสรุปผลการดำเนินงานตามตัวชี้วัดการบริหารงาน ประจำปีงบประมาณ พ.ศ. 2567  
 ประเภทส่วนงานจัดการศึกษา

ประเด็นยุทธศาสตร์/ เป้าประสงค์/ตัวชี้วัด	คณะครูศาสตร์อุตสาหกรรม			คณะเทคโนโลยีและการจัดการอุตสาหกรรม			คณะเทคโนโลยีสารสนเทศและนวัตกรรม		
	ค่าเป้าหมาย ตัวชี้วัด (12 ด.)	ผลสัมฤทธิ์ (12 ด.)	คะแนน รวมเฉลี่ย	ค่าเป้าหมาย ตัวชี้วัด (12 ด.)	ผลสัมฤทธิ์ (12 ด.)	คะแนน รวมเฉลี่ย	ค่าเป้าหมาย ตัวชี้วัด (12 ด.)	ผลสัมฤทธิ์ (12 ด.)	คะแนน รวมเฉลี่ย
ยุทธศาสตร์ที่ 4 ความเป็นเลิศด้านการจัดการ (Management Excellence)			60 4.62			58 4.83			65 4.64
เป้าประสงค์ที่ 4.1 พัฒนาบุคลากรให้มีคุณลักษณะ เฉพาะบุคคล (SMART People)			26 6/-			30 6/-			30 6/-
4.1.1 ร้อยละของบุคลากรที่ได้รับการพัฒนาทักษะ Re-skills/Up-skills/New-skills ตามสมรรถนะ (Competency) ในรอบปีงบประมาณ พ.ศ. 2567									
1) บุคลากรสายวิชาการ	ร้อยละ 96-99	96.46	4	ร้อยละ 96-99	100.00	5	ร้อยละ 96-99	100.00	5
2) บุคลากรสายสนับสนุนวิชาการ	ร้อยละ 96-99	97.92	4	ร้อยละ 96-99	100.00	5	ร้อยละ 96-99	100.00	5
4.1.2 ร้อยละของบุคลากรที่สามารถใช้ภาษา ต่างประเทศในการสื่อสารได้ตามเกณฑ์ที่กำหนด ในรอบปีงบประมาณ พ.ศ. 2567									
1) บุคลากรสายวิชาการ	ร้อยละ 55-64	58.41	4	ร้อยละ 55-64	96.49	5	ร้อยละ 55-64	81.81	5
2) บุคลากรสายสนับสนุนวิชาการ	ร้อยละ 55-64	56.25	4	ร้อยละ 55-64	100.00	5	ร้อยละ 55-64	100.00	5

ตารางสรุปผลการดำเนินงานตามตัวชี้วัดการปฏิบัติงาน ประจำปีงบประมาณ พ.ศ. 2567  
ประเภทส่วนงานจัดการศึกษา

ประเด็นยุทธศาสตร์/ เป้าประสงค์/ตัวชี้วัด	คณะครูศาสตร์สหกรรม			คณะเทคโนโลยีและการจัดการอุตสาหกรรม			คณะเทคโนโลยีสารสนเทศและนวัตกรรม		
	ค่าเป้าหมาย ตัวชี้วัด (12 ด.)	ผลสัมฤทธิ์ (12 ด.)	คะแนน รวมเฉลี่ย ตัวชี้วัด บรรลุ/ ไม่บรรลุ	ค่าเป้าหมาย ตัวชี้วัด (12 ด.)	ผลสัมฤทธิ์ (12 ด.)	คะแนน รวมเฉลี่ย ตัวชี้วัด บรรลุ/ ไม่บรรลุ	ค่าเป้าหมาย ตัวชี้วัด (12 ด.)	ผลสัมฤทธิ์ (12 ด.)	คะแนน รวมเฉลี่ย ตัวชี้วัด บรรลุ/ ไม่บรรลุ
4.1.3 ร้อยละของบุคลากรที่สามารถใช้เทคโนโลยีดิจิทัล สนับสนุนการปฏิบัติงานได้ ในรอบปีงบประมาณ พ.ศ. 2567 1) บุคลากรสายวิชาการ	ร้อยละ 80-84	100.00	5 ✓	ร้อยละ 80-84	100.00	5 ✓	ร้อยละ 80-84	100.00	5 ✓
2) บุคลากรสายสนับสนุนวิชาการ	ร้อยละ 80-84	100.00	5 ✓	ร้อยละ 80-84	100.00	5 ✓	ร้อยละ 80-84	100.00	5 ✓
เป้าประสงค์ที่ 4.3 บริหารและจัดการอย่างมีประสิทธิภาพ และรองรับการเปลี่ยนแปลงตามหลักธรรมาภิบาลและ หลักปรัชญาเศรษฐกิจพอเพียง			19 4/-			20 4/-			23 5/-
4.3.1 จำนวนโครงการ/กิจกรรมที่ส่งเสริมความรู้ คุณธรรม จริยธรรม ค่านิยมและจิตสำนึกที่ดี ในรอบปีงบประมาณ พ.ศ. 2567	4 โครงการ/ กิจกรรม	11	5 ✓	2 โครงการ/ กิจกรรม	7	5 ✓	2 โครงการ/ กิจกรรม	3	5 ✓
4.3.2 ร้อยละของบุคลากรและนักศึกษาที่ได้รับ การส่งเสริมความรู้ คุณธรรม จริยธรรม ค่านิยม และจิตสำนึกที่ดี ในรอบปีงบประมาณ พ.ศ. 2567 1) บุคลากร	ร้อยละ 50-54	50.31	4 ✓	ร้อยละ 50-54	100.00	5 ✓	ร้อยละ 50-54	50.00	4 ✓

ตารางสรุปผลการดำเนินงานตามตัวชี้วัดการรับรองการปฏิบัติงาน ประจำปีงบประมาณ พ.ศ. 2567  
ประเภทส่วนงานจัดการศึกษา

ประเด็นยุทธศาสตร์/ เป้าประสงค์/ตัวชี้วัด	คณะครูศรัทธาครูศรัทธา			คณะเทคโนโลยีและการจัดการอุตสาหกรรม			คณะเทคโนโลยีสารสนเทศและนวัตกรรม		
	ค่าเป้าหมาย ตัวชี้วัด (12 ด.)	ผลสัมฤทธิ์ (12 ด.)	คะแนน รวมเฉลี่ย ตัวชี้วัด บรรลุ/ ไม่บรรลุ	ค่าเป้าหมาย ตัวชี้วัด (12 ด.)	ผลสัมฤทธิ์ (12 ด.)	คะแนน รวมเฉลี่ย ตัวชี้วัด บรรลุ/ ไม่บรรลุ	ค่าเป้าหมาย ตัวชี้วัด (12 ด.)	ผลสัมฤทธิ์ (12 ด.)	คะแนน รวมเฉลี่ย ตัวชี้วัด บรรลุ/ ไม่บรรลุ
2) นักศึกษา	ร้อยละ 50-54	61.22	5 ✓	ร้อยละ 50-54	91.63	5 ✓	ร้อยละ 50-54	57.39	5 ✓
4.3.4 จำนวนผลงานหรือกิจกรรมของส่วนงาน ที่สร้างชื่อเสียงในระดับชาติและระดับนานาชาติ ที่ได้รับการประชาสัมพันธ์จากหน่วยงานภายนอก ในรอบปีงบประมาณ พ.ศ. 2567	4 ผลงาน/ กิจกรรม	5	5 ✓	4 ผลงาน/ กิจกรรม	5	5 ✓	1 ผลงาน/ กิจกรรม	3	5 ✓
4.3.6 จำนวนมาตรฐานสากลด้านการบริหารจัดการที่ ส่วนงานได้รับการรับรอง ในรอบปีงบประมาณ พ.ศ. 2567	-	-	-	-	-	-	1 มาตรฐาน	1	4 ✓
เป้าประสงค์ที่ 4.4 เป็นมหาวิทยาลัยที่มีระบบนิเวศเพื่อ การพัฒนาที่ยั่งยืน			15 3/-			8 2/-			12 3/-
4.4.1 จำนวนอาคาร/พื้นที่ของส่วนงานที่ได้รับ การรับรองมาตรฐานสำนักงานสีเขียว (Green office) หรืออาคารเขียว (Green Building) ในรอบ ปีงบประมาณ พ.ศ. 2567	-	-	-	-	-	-	-	-	-
4.4.2 จำนวนโครงการที่ส่วนงานดำเนินการเพื่อ ตอบสนองต่อเป้าหมายการพัฒนาที่ยั่งยืน (SDGs) หรือหลักปรัชญาเศรษฐกิจพอเพียง ในรอบ ปีงบประมาณ พ.ศ. 2567	2 โครงการ/ กิจกรรม	6	5 ✓	-	-	-	1 โครงการ/ กิจกรรม	1	4 ✓

ตารางสรุปผลการดำเนินงานตามตัวชี้วัดการบริหารจัดการปฏิบัติงาน ประจำปีงบประมาณ พ.ศ. 2567  
ประเภทส่วนงานจัดการศึกษา

ประเด็นยุทธศาสตร์/ เป้าประสงค์/ตัวชี้วัด	คณะครูศุภครุศาสตร์/สหกรรม			คณะเทคโนโลยีและการจัดการอุตสาหกรรม			คณะเทคโนโลยีสารสนเทศและนวัตกรรมฯ		
	ค่าเป้าหมาย ตัวชี้วัด (12 ด.)	คะแนน รวมเฉลี่ย	ตัวชี้วัด บรรลุ/ ไม่บรรลุ	ค่าเป้าหมาย ตัวชี้วัด (12 ด.)	คะแนน รวมเฉลี่ย	ตัวชี้วัด บรรลุ/ ไม่บรรลุ	ค่าเป้าหมาย ตัวชี้วัด (12 ด.)	คะแนน รวมเฉลี่ย	ตัวชี้วัด บรรลุ/ ไม่บรรลุ
4.4.4 ระดับความพึงพอใจต่อการใช้พื้นที่ ทางกายภาพสภาพแวดล้อม และความปลอดภัย ในการปฏิบัติงานในรอบปีงบประมาณ พ.ศ. 2567	คะแนนเฉลี่ย 4.10-4.59	5	✓	คะแนนเฉลี่ย 4.10-4.59	4	✓	คะแนนเฉลี่ย 4.00-4.49	4	✓
4.4.5 ระดับการบำรุงรักษาเชิงป้องกัน ในรอบ ปีงบประมาณ พ.ศ. 2567	ระดับ 3	5	✓	ระดับ 3	4	✓	ระดับ 3	4	✓
รวม (1)	รวมคะแนน	153		รวมคะแนน	154		รวมคะแนน	164	
	บรรลุ	31	88.57%	บรรลุ	31	93.94%	บรรลุ	35	97.22%
	ไม่บรรลุ	4	11.43%	ไม่บรรลุ	2	6.06%	ไม่บรรลุ	1	2.78%
	รวมตัวชี้วัด	35		รวมตัวชี้วัด	33		รวมตัวชี้วัด	36	
	คะแนนเฉลี่ย	4.37		คะแนนเฉลี่ย	4.67		คะแนนเฉลี่ย	4.56	



ตารางสรุปผลการดำเนินงานตามตัวชี้วัดการปฏิบัติงาน ประจำปีงบประมาณ พ.ศ. 2567  
 ประเภทส่วนงานจัดการศึกษา

ประเด็นยุทธศาสตร์/ เป้าประสงค์/ตัวชี้วัด	คณะวิทยาศาสตร์ประยุกต์			คณะวิศวกรรมศาสตร์			คณะศิลปศาสตร์ประยุกต์		
	ค่าเป้าหมาย ตัวชี้วัด (12 ด.)	ผลสัมฤทธิ์ (12 ด.)	คะแนน รวมเฉลี่ย บรรลุ/ ไม่บรรลุ	ค่าเป้าหมาย ตัวชี้วัด (12 ด.)	ผลสัมฤทธิ์ (12 ด.)	คะแนน รวมเฉลี่ย บรรลุ/ ไม่บรรลุ	ค่าเป้าหมาย ตัวชี้วัด (12 ด.)	ผลสัมฤทธิ์ (12 ด.)	คะแนน รวมเฉลี่ย บรรลุ/ ไม่บรรลุ
ส่วนที่ 1 ตัวชี้วัดตามแผนฯ 13 ของมหาวิทยาลัย									
ยุทธศาสตร์ที่ 1 ความเป็นเลิศด้านจัดการศึกษา (Academic Excellence)			34 4.86 100.00%			32 4.57 85.71%			28 4.67 100.00%
เป้าประสงค์ที่ 1.1 พัฒนาการเรียนการสอน เพื่อให้ รายวิชา/หลักสูตรทันสมัย ได้มาตรฐาน ตอบสนอง และตรงตามความต้องการของตลาดแรงงาน			15 3/-			14 3/-			15 3/-
1.1.2 ร้อยละของปริญญาโท หรือสาร์นิพนธ์ หรือวิทยานิพนธ์ที่ร่วมกับผู้ประกอบการ ภาครัฐ และภาคเอกชน ในรอบปีการศึกษา 2567	ร้อยละ 25-30	88.14	5 ✓	ร้อยละ 25-30	42.27	5 ✓	ร้อยละ 25-30	46.66	5 ✓
1.1.4 จำนวนกิจกรรมภายใต้บันทึกข้อตกลง ความร่วมมือทางวิชาการระหว่างประเทศ (MOU) ในรอบปีงบประมาณ พ.ศ. 2567	1 กิจกรรม	2	5 ✓	5 กิจกรรม	5	4 ✓	2 กิจกรรม	4	5 ✓
1.1.8 จำนวนรายวิชาของหลักสูตรแบบปริญญา (Degree) และประกาศนียบัตร (Non-degree) ที่มีการเรียนการสอนออนไลน์แบบ On Demand ในรอบปีการศึกษา 2567	4 รายวิชา	10	5 ✓	1 รายวิชา	2	5 ✓	1 รายวิชา	8	5 ✓

ตารางสรุปผลการดำเนินงานตามตัวชี้วัดคำรับรองการปฏิบัติงาน ประจำปีงบประมาณ พ.ศ. 2567  
 ประเภทส่วนงานจัดการศึกษา

ประเด็นยุทธศาสตร์/ เป้าประสงค์/ตัวชี้วัด	คณะวิทยาศาสตร์ประยุกต์			คณะวิศวกรรมศาสตร์			คณะศิลปศาสตร์ประยุกต์			
	ค่าเป้าหมาย ตัวชี้วัด (12 ด.)	ผลสัมฤทธิ์ (12 ด.)	คะแนน รวมเฉลี่ย ไม่บรรลุ	ค่าเป้าหมาย ตัวชี้วัด (12 ด.)	ผลสัมฤทธิ์ (12 ด.)	คะแนน รวมเฉลี่ย ไม่บรรลุ	ค่าเป้าหมาย ตัวชี้วัด (12 ด.)	ผลสัมฤทธิ์ (12 ด.)	คะแนน รวมเฉลี่ย ไม่บรรลุ	
เป้าประสงค์ที่ 1.2 พัฒนาคุณภาพบัณฑิตและบุคลากร ให้มีคุณภาพ มีสมรรถนะตามมาตรฐานอาชีพใน ศตวรรษที่ 21			19	4/-		18	4/-		13	3/-
1.2.1 จำนวนนักศึกษาต่างชาติ และนักศึกษา แลกเปลี่ยน ในรอบปีการศึกษา 2567	6 คน	9	5	✓	16-20 คน	20	✓	1	4	✓
1.2.3 ร้อยละของบุคลากรสายวิชาการที่ได้รับการ เพิ่มพูนสมรรถนะที่เกี่ยวข้องกับพันธกิจในการ ส่งเสริมการจัดการเรียนการสอน ในรอบปีงบประมาณ พ.ศ. 2567	ร้อยละ 93-95	93.64	5	✓	ร้อยละ 93-95	97.10	✓	ร้อยละ 93-95	4	✓
1.2.4 ร้อยละของบุคลากรแลกเปลี่ยนความรู้ สู่ภาคธุรกิจ/ภาคอุตสาหกรรม ในรอบปีงบประมาณ พ.ศ. 2567	ร้อยละ 40-44	41.82	4	✓	ร้อยละ 40-44	40.78	✓	ร้อยละ 40-44	5	✓
1.2.10 จำนวนรางวัลการแข่งขันทางด้านวิชาการ ในระดับชาติหรือนานาชาติของนักศึกษา ในรอบ ปีงบประมาณ พ.ศ. 2567	6 รางวัล	11	5	✓	1 รางวัล	6	✓	-	-	-



ตารางสรุปผลการดำเนินงานตามตัวชี้วัดการปฏิบัติงาน ประจำปีงบประมาณ พ.ศ. 2567  
 ประเภทส่วนงานจัดการศึกษา

ประเด็นยุทธศาสตร์/ เป้าประสงค์/ตัวชี้วัด	คณะวิทยาศาสตร์ประยุกต์			คณะวิศวกรรมศาสตร์			คณะศิลปศาสตร์ประยุกต์		
	ค่าเป้าหมาย ตัวชี้วัด (12 ด.)	ผลลัพธ์ (12 ด.)	คะแนน รวมเฉลี่ย บรรลุ/ ไม่บรรลุ	ค่าเป้าหมาย ตัวชี้วัด (12 ด.)	ผลลัพธ์ (12 ด.)	คะแนน รวมเฉลี่ย บรรลุ/ ไม่บรรลุ	ค่าเป้าหมาย ตัวชี้วัด (12 ด.)	ผลลัพธ์ (12 ด.)	คะแนน รวมเฉลี่ย บรรลุ/ ไม่บรรลุ
2.2.5 จำนวน citations ของบทความที่ถูกต้อง ในรอบ 5 ปีปฏิทิน ในรอบปีงบประมาณ พ.ศ. 2567	≥7,500 ครั้ง	6,876	4 ✗	≥7,500 ครั้ง	9,267	5 ✓	≥90 ครั้ง	828	5 ✓
2.2.6 ร้อยละของบุคลากรสายวิชาการที่ตีพิมพ์ บทความในฐานข้อมูล Scopus ในรอบปีงบประมาณ พ.ศ. 2567	ร้อยละ 22-26	46.82	5 ✓	ร้อยละ 22-26	32.37	5 ✓	ร้อยละ 22-26	3.92	1 ✗
เป้าประสงค์ที่ 2.3 เป็นมหาวิทยาลัยวิจัยเพื่อตอบสนอง ความต้องการของภาคอุตสาหกรรม ชุมชน และสังคม			8 2/-			10			-
2.3.2 จำนวนรายได้ที่ได้รับจากการขาย/เช่า ผลงานนวัตกรรมหรือสิ่งประดิษฐ์ ในรอบ ปีงบประมาณ พ.ศ. 2567	-	-	-	-	-	-	-	-	-
2.3.3 จำนวนผลงานตีพิมพ์ที่เกิดจากความร่วมมือ กับภาคอุตสาหกรรม ในรอบปีงบประมาณ พ.ศ. 2567	6 บทความ	6	4 ✓	1 บทความ	4	5 ✓	-	-	-
2.3.4 จำนวนรายได้จากงานวิจัยร่วมกับ ภาคอุตสาหกรรมทั้งในประเทศและต่างประเทศ ในรอบปีงบประมาณ พ.ศ. 2567	1,600,001- 1,800,000 บาท	1,665,000	4 ✓	2,250,001- 3,000,000 บาท	7,718,160	5 ✓	-	-	-

ตารางสรุปผลการดำเนินงานตามตัวชี้วัดการปฏิบัติงาน ประจำปีงบประมาณ พ.ศ. 2567  
 ประเภทส่วนงานจัดการศึกษา

ประเด็นยุทธศาสตร์/ เป้าประสงค์/ตัวชี้วัด	คณะวิทยาศาสตร์ประยุกต์			คณะวิศวกรรมศาสตร์			คณะศิลปศาสตร์ประยุกต์		
	ค่าเป้าหมาย ตัวชี้วัด (12 ด.)	ผลลัพธ์ (12 ด.)	คะแนน รวมเฉลี่ย	ค่าเป้าหมาย ตัวชี้วัด (12 ด.)	ผลลัพธ์ (12 ด.)	คะแนน รวมเฉลี่ย	ค่าเป้าหมาย ตัวชี้วัด (12 ด.)	ผลลัพธ์ (12 ด.)	คะแนน รวมเฉลี่ย
ยุทธศาสตร์ที่ 3 ความเป็นเลิศด้านบริการวิชาการ (Academic Service Excellence)			36 4.50			28 4.67			24 4.80
เป้าประสงค์ที่ 3.1 ที่พึ่งพาตนเองด้วยการหารายได้จาก งานบริการวิชาการ			9 2/-			10 2/-			5 1/-
3.1.1 จำนวนรายได้จากงานบริการวิชาการจาก หน่วยงานภาครัฐ ในรอบปีงบประมาณ พ.ศ. 2567	850,001- 1,000,000 บาท	854,910	4 ✓	8,000,001- 10,000,000 บาท	11,395,130	5 ✓	50,001- 100,000 บาท	566,048	5 ✓
3.1.2 จำนวนรายได้จากงานบริการวิชาการจาก หน่วยงานภาคเอกชน ในรอบปีงบประมาณ พ.ศ. 2567	90,001- 100,000 บาท	176,400	5 ✓	4,000,001- 5,000,000 บาท	8,037,860	5 ✓	-	-	-
เป้าประสงค์ที่ 3.2 มีระบบนิเวศ (Ecosystem) การบริการวิชาการที่สอดคล้องกับความต้องการ			17 4/-			9 2/-			9 2/-
3.2.1 ร้อยละของจำนวนบุคลากรที่มีส่วนร่วม ในงานบริการวิชาการต่อบุคลากรของส่วนงาน ในรอบปีงบประมาณ พ.ศ. 2567	ร้อยละ 44-48	51.36	5 ✓	ร้อยละ 44-48	47.87	4 ✓	ร้อยละ 44-48	68.75	5 ✓
3.2.2 ระดับความพึงพอใจของผู้มีส่วนได้ส่วนเสีย ภายนอกต่อระบบสนับสนุนงานบริการ วิชาการของมหาวิทยาลัย ในรอบปีงบประมาณ พ.ศ. 2567	คะแนนเฉลี่ย 3.70-4.61	4.37	4 ✓	คะแนนเฉลี่ย 3.70-4.61	4.87	5 ✓	คะแนนเฉลี่ย 3.70-4.61	4.57	4 ✓

ตารางสรุปผลการดำเนินงานตามตัวชี้วัดการปฏิบัติงาน ประจำปีงบประมาณ พ.ศ. 2567  
ประเภทส่วนงานจัดการศึกษา

ประเด็นยุทธศาสตร์/ เป้าประสงค์/ตัวชี้วัด	คณะวิทยาศาสตร์ประยุกต์			คณะวิศวกรรมศาสตร์			คณะศิลปศาสตร์ประยุกต์		
	ค่าเป้าหมาย ตัวชี้วัด (12 ด.)	ผลลัพธ์ (12 ด.)	คะแนน รวมเฉลี่ย บรรลุ/ ไม่บรรลุ	ค่าเป้าหมาย ตัวชี้วัด (12 ด.)	ผลลัพธ์ (12 ด.)	คะแนน รวมเฉลี่ย บรรลุ/ ไม่บรรลุ	ค่าเป้าหมาย ตัวชี้วัด (12 ด.)	ผลลัพธ์ (12 ด.)	คะแนน รวมเฉลี่ย บรรลุ/ ไม่บรรลุ
3.2.3 จำนวนการได้รับการรับรองมาตรฐานระดับชาติหรือระดับนานาชาติ ที่เกี่ยวข้องกับการให้บริการทางวิชาการ ในรอบปีงบประมาณ พ.ศ. 2567	1 มกราคม	1	4 ✓	-	-	-	-	-	-
3.2.4 จำนวนมาตรฐานที่ส่วนงานให้บริการทางวิชาการตามมาตรฐานในระดับชาติหรือระดับนานาชาติในรอบปีงบประมาณ พ.ศ. 2567	1 มกราคม	1	4 ✓	-	-	-	-	-	-
เป้าประสงค์ที่ 3.3 เป็นองค์กรที่มีภาพลักษณ์ (Branding) ที่ได้รับความเชื่อถือ เชื่อมโยงจากหน่วยงานภายนอกมหาวิทยาลัย			10 2/-			9		10	2/-
3.3.1 จำนวนโครงการบริการวิชาการที่มีการรับรองการนำไปใช้ประโยชน์และสร้างคุณค่าที่มีผลกระทบต่อชุมชน สังคม หรือประเทศชาติ ในรอบปีงบประมาณ พ.ศ. 2567	1 โครงการ	3	5 ✓	1 โครงการ	1	4	1 โครงการ	3	5 ✓
3.3.2 จำนวนโครงการบริการวิชาการที่เพิ่มขึ้นในรอบปีงบประมาณ พ.ศ. 2567	6 โครงการ	9	5 ✓	>20 โครงการ	22	5	>7 โครงการ	11	5 ✓

ตารางสรุปผลการดำเนินงานตามตัวชี้วัดการบริหารงาน ประจำปีงบประมาณ พ.ศ. 2567  
 ประเภทส่วนงานจัดการศึกษา

ประเด็นยุทธศาสตร์/ เป้าประสงค์/ตัวชี้วัด	คณะวิทยาศาสตร์ประยุกต์			คณะวิศวกรรมศาสตร์			คณะศิลปศาสตร์ประยุกต์		
	ค่าเป้าหมาย ตัวชี้วัด (12 ด.)	ผลสัมฤทธิ์ (12 ด.)	คะแนน รวมเฉลี่ย บรรลุ/ ไม่บรรลุ	ค่าเป้าหมาย ตัวชี้วัด (12 ด.)	ผลสัมฤทธิ์ (12 ด.)	คะแนน รวมเฉลี่ย บรรลุ/ ไม่บรรลุ	ค่าเป้าหมาย ตัวชี้วัด (12 ด.)	ผลสัมฤทธิ์ (12 ด.)	คะแนน รวมเฉลี่ย บรรลุ/ ไม่บรรลุ
ยุทธศาสตร์ที่ 4 ความเป็นเลิศด้านการจัดการ (Management Excellence)			62 4.77 100.00%			62 4.77 100.00%			64 4.92 100.00%
เป้าประสงค์ที่ 4.1 พัฒนาบุคลากรให้มีคุณลักษณะ เฉพาะบุคคล (SMART People)			29 6/-			28 6/-			30 6/-
4.1.1 ร้อยละของบุคลากรที่ได้รับการพัฒนาทักษะ Re-skills/Up-skills/New-skills ตามสมรรถนะ (Competency) ในรอบปีงบประมาณ พ.ศ. 2567									
1) บุคลากรสายวิชาการ	ร้อยละ 96-99	97.11	5 ✓	ร้อยละ 96-99	97.10	4 ✓	ร้อยละ 96-99	100.00	5 ✓
2) บุคลากรสายสนับสนุนวิชาการ	ร้อยละ 96-99	100.00	5 ✓	ร้อยละ 96-99	96.00	4 ✓	ร้อยละ 96-99	100.00	5 ✓
4.1.2 ร้อยละของบุคลากรที่สามารถใช้ภาษา ต่างประเทศในการสื่อสารได้ตามเกณฑ์ที่กำหนด ในรอบปีงบประมาณ พ.ศ. 2567									
1) บุคลากรสายวิชาการ	ร้อยละ 55-64	100.00	5 ✓	ร้อยละ 55-64	100.00	5 ✓	ร้อยละ 55-64	78.43	5 ✓
2) บุคลากรสายสนับสนุนวิชาการ	ร้อยละ 55-64	100.00	5 ✓	ร้อยละ 55-64	61.33	5 ✓	ร้อยละ 55-64	76.92	5 ✓

ตารางสรุปผลการดำเนินงานตามตัวชี้วัดคำรับรองการปฏิบัติงาน ประจำปีงบประมาณ พ.ศ. 2567  
 ประเภทส่วนงานจัดการศึกษา

ประเด็นยุทธศาสตร์/ เป้าประสงค์/ตัวชี้วัด	คณะวิทยศาสตร์ประยุกต์			คณะวิศวกรรมศาสตร์			คณะศิลปศาสตร์ประยุกต์		
	ค่าเป้าหมาย ตัวชี้วัด (12 ด.)	ผลลัพธ์ (12 ด.)	คะแนน รวมเฉลี่ย /ไม่บรรลุ	ค่าเป้าหมาย ตัวชี้วัด (12 ด.)	ผลลัพธ์ (12 ด.)	คะแนน รวมเฉลี่ย /ไม่บรรลุ	ค่าเป้าหมาย ตัวชี้วัด (12 ด.)	ผลลัพธ์ (12 ด.)	คะแนน รวมเฉลี่ย /ไม่บรรลุ
4.1.3 ร้อยละของบุคลากรที่สามารถใช้เทคโนโลยีดิจิทัล สนับสนุนการปฏิบัติงานได้ ในรอบปีงบประมาณ พ.ศ. 2567 1) บุคลากรสายวิชาการ	ร้อยละ 80-84	100.00	5 ✓	ร้อยละ 80-84	100.00	5 ✓	ร้อยละ 80-84	100.00	5 ✓
2) บุคลากรสายสนับสนุนวิชาการ	ร้อยละ 80-84	82.98	4 ✓	ร้อยละ 80-84	100.00	5 ✓	ร้อยละ 80-84	100.00	5 ✓
เป้าประสงค์ที่ 4.3 บริหารและจัดการอย่างมีประสิทธิภาพ และรองรับการเปลี่ยนแปลงตามหลักธรรมาภิบาลและ หลักปรัชญาเศรษฐกิจพอเพียง			19 4/-			20 4/-			20 4/-
4.3.1 จำนวนโครงการ/กิจกรรมที่ส่งเสริมความรู้ คุณธรรม จริยธรรม ค่านิยมและจิตสำนึกที่ดี ในรอบปีงบประมาณ พ.ศ. 2567	6 โครงการ/ กิจกรรม	7	5 ✓	7-8 โครงการ/ กิจกรรม	9	5 ✓	1 โครงการ/ กิจกรรม	4	5 ✓
4.3.2 ร้อยละของบุคลากรและนักศึกษาที่ได้รับ การส่งเสริมความรู้ คุณธรรม จริยธรรม ค่านิยม และจิตสำนึกที่ดี ในรอบปีงบประมาณ พ.ศ. 2567 1) บุคลากร	ร้อยละ 50-54	54.55	5 ✓	ร้อยละ 50-54	83.33	5 ✓	ร้อยละ 50-54	76.69	5 ✓



ตารางสรุปผลการดำเนินงานตามตัวชี้วัดการปฏิบัติงาน ประจำปีงบประมาณ พ.ศ. 2567  
ประเภทส่วนงานจัดการศึกษา

ประเด็นยุทธศาสตร์/ เป้าประสงค์/ตัวชี้วัด	คณะวิทยาศาสตร์ประยุกต์			คณะวิศวกรรมศาสตร์			คณะศิลปศาสตร์ประยุกต์		
	ค่าเป้าหมาย ตัวชี้วัด (12 ด.)	ผลลัพธ์ (12 ด.)	คะแนน รวมเฉลี่ย	ค่าเป้าหมาย ตัวชี้วัด (12 ด.)	ผลลัพธ์ (12 ด.)	คะแนน รวมเฉลี่ย	ค่าเป้าหมาย ตัวชี้วัด (12 ด.)	ผลลัพธ์ (12 ด.)	คะแนน รวมเฉลี่ย
2) นักศึกษา	ร้อยละ 50-54	83.56	5	ร้อยละ 50-54	54.79	5	ร้อยละ 50-54	100.00	5
4.3.4 จำนวนผลงานหรือกิจกรรมของส่วนงาน ที่สร้างชื่อเสียงในระดับชาติและระดับนานาชาติ ที่ได้รับการประชาสัมพันธ์จากหน่วยงานภายนอก ในรอบปีงบประมาณ พ.ศ. 2567	4 ผลงาน/ กิจกรรม	4	4	1 ผลงาน/ กิจกรรม	2	5	1 ผลงาน/ กิจกรรม	5	5
4.3.6 จำนวนมาตรฐานสากลด้านการบริหารจัดการที่ ส่วนงานได้รับการรับรอง ในรอบปีงบประมาณ พ.ศ. 2567	-	-	-	-	-	-	-	-	-
เป้าประสงค์ที่ 4.4 เป็นมหาวิทยาลัยที่มีระบบนิเวศเพื่อ การพัฒนาที่ยั่งยืน			14			14			14
4.4.1 จำนวนอาคาร/พื้นที่ของส่วนงานที่ได้รับ การรับรองมาตรฐานสำนักงานสีเขียว (Green office) หรืออาคารเขียว (Green Building) ในรอบ ปีงบประมาณ พ.ศ. 2567	-	-	-	-	-	-	-	-	-
4.4.2 จำนวนโครงการที่ส่วนงานดำเนินการเพื่อ ตอบสนองต่อเป้าหมายการพัฒนาที่ยั่งยืน (SDGs) หรือหลักปรัชญาเศรษฐกิจพอเพียง ในรอบ ปีงบประมาณ พ.ศ. 2567	5 โครงการ/ กิจกรรม	6	5	1 โครงการ/ กิจกรรม	3	5	2 โครงการ/ กิจกรรม	14	5

ตารางสรุปผลการดำเนินงานตามตัวชี้วัดการปฏิบัติงาน ประจำปีงบประมาณ พ.ศ. 2567  
 ประเภทส่วนงานจัดการศึกษา

ประเด็นยุทธศาสตร์/ เป้าประสงค์/ตัวชี้วัด	คุณวิพยศาสตร์ประยุกต์			คุณวิศกรกรรมศาสตร์			คุณะศิลป์ศาสตร์ประยุกต์					
	ค่าเป้าหมาย ตัวชี้วัด (12 ด.)	ผลัพธ์ (12 ด.)	คะแนน รวมเฉลี่ย	ตัวชี้วัด บรรลุ/ ไม่บรรลุ	ค่าเป้าหมาย ตัวชี้วัด (12 ด.)	ผลัพธ์ (12 ด.)	คะแนน รวมเฉลี่ย	ตัวชี้วัด บรรลุ/ ไม่บรรลุ	ค่าเป้าหมาย ตัวชี้วัด (12 ด.)	ผลัพธ์ (12 ด.)	คะแนน รวมเฉลี่ย	ตัวชี้วัด บรรลุ/ ไม่บรรลุ
4.4.4 ระดับความพึงพอใจต่อการใช้พื้นที่ ทางกายภาพสภาพแวดล้อม และความปลอดภัย ในการปฏิบัติงานในรอบปีงบประมาณ พ.ศ. 2567	คะแนนเฉลี่ย 4.10-4.59	4.11	4	✓	คะแนนเฉลี่ย 4.00-4.49	4.71	5	✓	คะแนนเฉลี่ย 4.10-4.59	4.47	4	✓
4.4.5 ระดับการบำรุงรักษาเชิงป้องกัน ในรอบ ปีงบประมาณ พ.ศ. 2567	ระดับ 3	4	5	✓	ระดับ 3	3	4	✓	ระดับ 3	4	5	✓
รวม (1)	รวมคะแนน	รวมคะแนน	164		รวมคะแนน	รวมคะแนน	160		รวมคะแนน	รวมคะแนน	129	
	บรรลุ	ร้อยละ	33	91.67%	บรรลุ	ร้อยละ	32	94.12%	บรรลุ	ร้อยละ	26	89.66%
	ไม่บรรลุ	ร้อยละ	3	8.33%	ไม่บรรลุ	ร้อยละ	2	5.88%	ไม่บรรลุ	ร้อยละ	3	10.34%
	รวมตัวชี้วัด	รวมตัวชี้วัด	36		รวมตัวชี้วัด	รวมตัวชี้วัด	34		รวมตัวชี้วัด	รวมตัวชี้วัด	29	
	คะแนนเฉลี่ย	คะแนนเฉลี่ย	4.56		คะแนนเฉลี่ย	คะแนนเฉลี่ย	4.71		คะแนนเฉลี่ย	คะแนนเฉลี่ย	4.45	

ตารางสรุปผลการดำเนินงานตามตัวชี้วัดการปฏิบัติงาน ประจำปีงบประมาณ พ.ศ. 2566  
 ประเภทส่วนงานจัดการศึกษา

ประเด็นยุทธศาสตร์/ เป้าประสงค์/ตัวชี้วัด	คณะสถาปัตยกรรมและการออกแบบ			คณะอุตสาหกรรมเกษตรดิจิทัล			วิทยาลัยเทคโนโลยีอุตสาหกรรม					
	ค่าเป้าหมาย ตัวชี้วัด (12 ด.)	ผลสัมฤทธิ์ (12 ด.)	คะแนน รวมเฉลี่ย ไม่บรรลุ	ตัวชี้วัด บรรลุ/ ไม่บรรลุ	ค่าเป้าหมาย ตัวชี้วัด (12 ด.)	ผลสัมฤทธิ์ (12 ด.)	คะแนน รวมเฉลี่ย ไม่บรรลุ	ตัวชี้วัด บรรลุ/ ไม่บรรลุ	ค่าเป้าหมาย ตัวชี้วัด (12 ด.)	ผลสัมฤทธิ์ (12 ด.)	คะแนน รวมเฉลี่ย ไม่บรรลุ	
ส่วนที่ 1 ตัวชี้วัดตามแผนฯ 13 ของมหาวิทยาลัย												
ยุทธศาสตร์ที่ 1 ความเป็นเลิศด้านจัดการศึกษา (Academic Excellence)			30 4.29	6/1 85.71%			28 4.00	6/1 85.71%			32 4.57	7/- 100.00%
เป้าประสงค์ที่ 1.1 พัฒนาการเรียนการสอน เพื่อให้ รายวิชา/หลักสูตรทันสมัย ได้มาตรฐาน ตอบสนอง และตรงตามความต้องการของตลาดแรงงาน			10	2/1			14	3/-			12	2/1
1.1.2 ร้อยละของปริญญาโท หรือสกริปต์ หรือวิทยานิพนธ์ที่ร่วมกับผู้ประกอบการ ภาครัฐ และภาคเอกชน ในรอบปีการศึกษา 2567	ร้อยละ 25-30	42.69	5	✓	ร้อยละ 25-30	51.85	5	✓	ร้อยละ 25-30	20.75	3	✗
1.1.4 จำนวนกิจกรรมภายใต้บันทึกข้อตกลง ความร่วมมือทางวิชาการระหว่างประเทศ (MOU) ในรอบปีงบประมาณ พ.ศ. 2567	2 กิจกรรม	4	5	✓	1 กิจกรรม	2	5	✓	2 กิจกรรม	4	5	✓
1.1.8 จำนวนรายวิชาของหลักสูตรแบบปริญญา (Degree) และประกาศนียบัตร (Non-degree) ที่มีการเรียนการสอนออนไลน์แบบ On Demand ในรอบปีการศึกษา 2567	3 รายวิชา	0	0	✗	1 รายวิชา	1	4	✓	1 รายวิชา	1	4	✓

ตารางสรุปผลการดำเนินงานตามตัวชี้วัดคำรับรองการปฏิบัติงาน ประจำปีงบประมาณ พ.ศ. 2566  
 ประเภทส่วนงานจัดการศึกษา

ประเด็นยุทธศาสตร์/ เป้าประสงค์/ตัวชี้วัด	คณะสถาปัตยกรรมและการออกแบบ			คณะอุตสาหกรรมเกษตรดิจิทัล			วิทยาลัยเทคโนโลยีอุตสาหกรรม		
	ค่าเป้าหมาย ตัวชี้วัด (12 ด.)	ผลสัมฤทธิ์ (12 ด.)	คะแนน รวมเฉลี่ย บรรลุ/ ไม่บรรลุ	ค่าเป้าหมาย ตัวชี้วัด (12 ด.)	ผลสัมฤทธิ์ (12 ด.)	คะแนน รวมเฉลี่ย บรรลุ/ ไม่บรรลุ	ค่าเป้าหมาย ตัวชี้วัด (12 ด.)	ผลสัมฤทธิ์ (12 ด.)	คะแนน รวมเฉลี่ย บรรลุ/ ไม่บรรลุ
เป้าประสงค์ที่ 1.2 พัฒนาศักยภาพบัณฑิตและบุคลากร ให้มีคุณภาพ มีสมรรถนะตามมาตรฐานอาชีพใน ศตวรรษที่ 21			20			14			20
1.2.1 จำนวนนักศึกษาต่างชาติ และนักศึกษา แลกเปลี่ยน ในรอบปีการศึกษา 2567	2 คน	4	5	1 คน	0	0	10 คน	51	5
1.2.3 ร้อยละของบุคลากรสาขาวิชาการที่ได้รับการ เพิ่มพูนสมรรถนะที่เกี่ยวข้องกับพันธกิจในการ ส่งเสริมการจัดการเรียนการสอน ในรอบปีงบประมาณ พ.ศ. 2567	ร้อยละ 93-95	96.88	5	ร้อยละ 90-94	100.00	5	ร้อยละ 93-95	100.00	5
1.2.4 ร้อยละของบุคลากรแลกเปลี่ยนความรู้ สู่ภาคธุรกิจ/ภาคอุตสาหกรรม ในรอบปีงบประมาณ พ.ศ. 2567	ร้อยละ 40-44	60.38	5	ร้อยละ 40-44	60.00	5	ร้อยละ 40-44	65.21	5
1.2.10 จำนวนรางวัลการแข่งขันทางดานวิชาการ ในระดับชาติหรือนานาชาติของนักศึกษา ในรอบ ปีงบประมาณ พ.ศ. 2567	7 รางวัล	11	5	1 รางวัล	1	4	5 รางวัล	11	5

ตารางสรุปผลการดำเนินงานตามตัวชี้วัดการปฏิบัติงาน ประจำปีงบประมาณ พ.ศ. 2566  
 ประเภทส่วนงานจัดการศึกษา

ประเด็นยุทธศาสตร์/ เป้าประสงค์/ตัวชี้วัด	คณะสถาปัตยกรรมและการออกแบบ			คณะอุตสาหกรรมเกษตรดิจิทัล			วิทยาลัยเทคโนโลยีอุตสาหกรรม		
	ค่าเป้าหมาย ตัวชี้วัด (12 ด.)	ผลลัพธ์ (12 ด.)	คะแนน รวมเฉลี่ย บรรลุ/ ไม่บรรลุ	ค่าเป้าหมาย ตัวชี้วัด (12 ด.)	ผลลัพธ์ (12 ด.)	คะแนน รวมเฉลี่ย บรรลุ/ ไม่บรรลุ	ค่าเป้าหมาย ตัวชี้วัด (12 ด.)	ผลลัพธ์ (12 ด.)	คะแนน รวมเฉลี่ย บรรลุ/ ไม่บรรลุ
ยุทธศาสตร์ที่ 2 ความเป็นเลิศด้านกาวิจัย สร้างสรรค์ ประดิษฐ์กรรมและนวัตกรรม (Research, Invention & Innovation Excellence)			23 2.56			25 3.13			25 3.13
เป้าประสงค์ที่ 2.1 เป็นมหาวิทยาลัยแห่งความเป็นเลิศ ด้านการสร้างสรรค์นวัตกรรม			10			10			10
2.1.3 จำนวนผลงานที่ยื่นจดทรัพย์สินทางปัญญา ในรอบปีงบประมาณ พ.ศ. 2567	1 ผลงาน	5	5	5 ผลงาน	14	5	8 ผลงาน	9	5
2.1.5 ร้อยละของบุคลากรสายวิชาการที่ทำงาน พัฒนาสิ่งประดิษฐ์ นวัตกรรม หรืองานสร้างสรรค์ ในรอบปีงบประมาณ พ.ศ. 2567	ร้อยละ 15-17	18.75	5	ร้อยละ 15-17	30.00	5	ร้อยละ 15-17	27.82	5
เป้าประสงค์ที่ 2.2 เป็นมหาวิทยาลัยวิจัยเพื่อความเป็นเลิศ ด้านวิชาการ			8			14			14
2.2.1 จำนวนบทความที่ได้รับการตีพิมพ์ในฐานข้อมูล Scopus ในรอบปีงบประมาณ พ.ศ. 2567	≥5 บทความ	2	2	≥10 บทความ	6	3	≥120 บทความ	45	2
2.2.3 จำนวนบทความวิจัยที่มีความร่วมมือกับ นานาชาติ ในรอบปีงบประมาณ พ.ศ. 2567	≥2 บทความ	0	0	≥5 บทความ	1	1	≥20 บทความ	16	4
2.2.4 จำนวนบทความปริทัศน์ (Review article) ที่ตีพิมพ์ ในฐานข้อมูล Scopus ในรอบปีงบประมาณ พ.ศ. 2567	-	-	-	-	-	-	≥2 บทความ	0	0

ตารางสรุปผลการดำเนินงานตามตัวชี้วัดการปฏิบัติงาน ประจำปีงบประมาณ พ.ศ. 2566  
 ประเภทส่วนงานจัดการศึกษา

ประเด็นยุทธศาสตร์/ เป้าประสงค์/ตัวชี้วัด	คณะสถาปัตยกรรมและการออกแบบ			คณะอุตสาหกรรมเกษตรดิจิทัล			วิทยาลัยเทคโนโลยีอุตสาหกรรม		
	ค่าเป้าหมาย ตัวชี้วัด (12 ด.)	ผลสัมฤทธิ์ (12 ด.)	คะแนน รวมเฉลี่ย บรรลุ/ ไม่บรรลุ	ค่าเป้าหมาย ตัวชี้วัด (12 ด.)	ผลสัมฤทธิ์ (12 ด.)	คะแนน รวมเฉลี่ย บรรลุ/ ไม่บรรลุ	ค่าเป้าหมาย ตัวชี้วัด (12 ด.)	ผลสัมฤทธิ์ (12 ด.)	คะแนน รวมเฉลี่ย บรรลุ/ ไม่บรรลุ
2.2.5 จำนวน citations ของบทความที่ถูกต้อง ในรอบ 5 ปีปฏิทิน ในรอบปีงบประมาณ พ.ศ. 2567	≥140 ครั้ง	315	5 ✓	≥230 ครั้ง	759	5 ✓	≥2,200 ครั้ง	1,795	4 ✗
2.2.6 ร้อยละของบุคลากรสายวิชาการที่ตีพิมพ์ บทความในฐานข้อมูล Scopus ในรอบปีงบประมาณ พ.ศ. 2567	ร้อยละ 22-26	9.38	1 ✗	ร้อยละ 22-26	40.00	5 ✓	ร้อยละ 22-26	23.47	4 ✓
เป้าประสงค์ที่ 2.3 เป็นมหาวิทยาลัยวิจัยเพื่อตอบสนอง ความต้องการของภาคอุตสาหกรรม ชุมชน และสังคม			5 1/2			1			1 -/1
2.3.2 จำนวนรายได้ที่ได้รับจากการขาย/เช่า ผลงานนวัตกรรมหรือสิ่งประดิษฐ์ ในรอบ ปีงบประมาณ พ.ศ. 2567	10,001- 12,000 บาท	12,500	5 ✓	20,001- 25,000 บาท	-	0	-	-	-
2.3.3 จำนวนผลงานตีพิมพ์ที่เกิดจากความร่วมมือ กับภาคอุตสาหกรรม ในรอบปีงบประมาณ พ.ศ. 2567	1 บทความ	0	0 ✗	1 บทความ	0	0	9-10 บทความ	1	1 ✗
2.3.4 จำนวนรายได้จากงานวิจัยร่วมกับ ภาคอุตสาหกรรมทั้งในประเทศและต่างประเทศ ในรอบปีงบประมาณ พ.ศ. 2567	40,001- 50,000 บาท	0	0 ✗	800,001- 1,000,000 บาท	350,000	1	-	-	-

ตารางสรุปผลการดำเนินงานตามตัวชี้วัดการปฏิบัติงาน ประจำปีงบประมาณ พ.ศ. 2566  
 ประเภทส่วนงานจัดการศึกษา

ประเด็นยุทธศาสตร์/ เป้าประสงค์/ตัวชี้วัด	คณะสถาปัตยกรรมและการออกแบบ			คณะอุตสาหกรรมเกษตรดิจิทัล			วิทยาลัยเทคโนโลยีอุตสาหกรรม		
	ค่าเป้าหมาย ตัวชี้วัด (12 ด.)	ผลสัมฤทธิ์ (12 ด.)	คะแนน รวมเฉลี่ย ตัวชี้วัด /ไม่บรรลุ	ค่าเป้าหมาย ตัวชี้วัด (12 ด.)	ผลสัมฤทธิ์ (12 ด.)	คะแนน รวมเฉลี่ย ตัวชี้วัด /ไม่บรรลุ	ค่าเป้าหมาย ตัวชี้วัด (12 ด.)	ผลสัมฤทธิ์ (12 ด.)	คะแนน รวมเฉลี่ย ตัวชี้วัด /ไม่บรรลุ
ยุทธศาสตร์ที่ 3 ความเป็นเลิศด้านบริการวิชาการ (Academic Service Excellence)			27 4.50			22 4.40			27 4.50
เป้าประสงค์ที่ 3.1 ที่พึ่งพาตนเองด้วยการทราขายได้จาก งานบริการวิชาการ			10			10			9
3.1.1 จำนวนรายได้จากงานบริการวิชาการจาก หน่วยงานภาครัฐ ในรอบปีงบประมาณ พ.ศ. 2567	200,001- 300,000 บาท	325,000	5 ✓	40,001- 50,000 บาท	91,360	5 ✓	45,514 ล้านบาท	28,832,458	5 ✓
3.1.2 จำนวนรายได้จากงานบริการวิชาการจาก หน่วยงานภาคเอกชน ในรอบปีงบประมาณ พ.ศ. 2567	150,001- 200,000 บาท	289,900	5 ✓	40,001- 50,000 บาท	51,000	5 ✓	8-10 ล้านบาท	8,314,091	4 ✓
เป้าประสงค์ที่ 3.2 มีระบบนิเวศ (Ecosystem) การบริการวิชาการที่สอดคล้องกับความต้องการ			10			10			9
3.2.1 ร้อยละของจำนวนบุคลากรที่มีส่วนร่วม ในงานบริการวิชาการต่อบุคลากรของส่วนงาน ในรอบปีงบประมาณ พ.ศ. 2567	ร้อยละ 44-48	60.38	5 ✓	ร้อยละ 44-48	56.25	5 ✓	ร้อยละ 44-48	40.14	4 ✓
3.2.2 ระดับความพึงพอใจของผู้มีส่วนได้ส่วนเสีย ภายนอกต่อระบบสนับสนุนงานบริการ วิชาการของมหาวิทยาลัย ในรอบปีงบประมาณ พ.ศ. 2567	คะแนนเฉลี่ย 3.70-4.61	4.71	5 ✓	คะแนนเฉลี่ย 3.70-4.61	4.71	5 ✓	คะแนนเฉลี่ย 3.70-4.61	4.84	5 ✓

ตารางสรุปผลการดำเนินงานตามตัวชี้วัดการปฏิบัติงาน ประจำปีงบประมาณ พ.ศ. 2566  
 ประเภทส่วนงานจัดการศึกษา

ประเด็นยุทธศาสตร์/ เป้าประสงค์/ตัวชี้วัด	คณะสถาปัตยกรรมและการออกแบบ				คณะอุตสาหกรรมเกษตรดิจิทัล				วิทยาลัยเทคโนโลยีอุตสาหกรรม			
	ค่าเป้าหมาย ตัวชี้วัด (12 ด.)	ผลลัพธ์ (12 ด.)	คะแนน รวมเฉลี่ย	ตัวชี้วัด บรรลุ/ ไม่บรรลุ	ค่าเป้าหมาย ตัวชี้วัด (12 ด.)	ผลลัพธ์ (12 ด.)	คะแนน รวมเฉลี่ย	ตัวชี้วัด บรรลุ/ ไม่บรรลุ	ค่าเป้าหมาย ตัวชี้วัด (12 ด.)	ผลลัพธ์ (12 ด.)	คะแนน รวมเฉลี่ย	ตัวชี้วัด บรรลุ/ ไม่บรรลุ
3.2.3 จำนวนการได้รับการรับรองมาตรฐานระดับชาติหรือระดับนานาชาติ ที่เกี่ยวข้องกับการให้บริการทางวิชาการ ในรอบปีงบประมาณ พ.ศ. 2567	-	-	-	-	-	-	-	-	-	-	-	-
3.2.4 จำนวนมาตรฐานที่ส่วนงานให้บริการทางวิชาการตามมาตรฐานในระดับชาติหรือระดับนานาชาติ ในรอบปีงบประมาณ พ.ศ. 2567	-	-	-	-	-	-	-	-	-	-	-	-
เป้าประสงค์ที่ 3.3 เป็นองค์กรที่มีภาพลักษณ์ (Branding) ที่ได้รับความเชื่อถือ เชื่อมโยงจากหน่วยงานภายนอกมหาวิทยาลัย			7	1/1			2	1/-			9	2/-
3.3.1 จำนวนโครงการบริการวิชาการที่มีการรับรองการนำไปใช้ประโยชน์และสร้างคุณค่าที่มีผลกระทบต่อชุมชน สังคม หรือประเทศชาติ ในรอบปีงบประมาณ พ.ศ. 2567	1 โครงการ	7	5	✓	-	-	-	-	1 โครงการ	1	4	✓
3.3.2 จำนวนโครงการบริการวิชาการที่เพิ่มขึ้นในรอบปีงบประมาณ พ.ศ. 2567	≥16 โครงการ	9	2	✗	≥46 โครงการ	28	2	✓	≥21 โครงการ	23	5	✓



ตารางสรุปผลการดำเนินงานตามตัวชี้วัดการบริหารงาน ประจำปีงบประมาณ พ.ศ. 2566  
 ประเภทส่วนงานจัดการศึกษา

ประเด็นยุทธศาสตร์/ เป้าประสงค์/ตัวชี้วัด	คณะสถาปัตยกรรมและการออกแบบ			คณะอุตสาหกรรมเกษตรดิจิทัล			วิทยาลัยเทคโนโลยีอุตสาหกรรม		
	ค่าเป้าหมาย ตัวชี้วัด (12 ด.)	ผลลัพธ์ (12 ด.)	คะแนน รวมเฉลี่ย บรรลุ/ ไม่บรรลุ	ค่าเป้าหมาย ตัวชี้วัด (12 ด.)	ผลลัพธ์ (12 ด.)	คะแนน รวมเฉลี่ย บรรลุ/ ไม่บรรลุ	ค่าเป้าหมาย ตัวชี้วัด (12 ด.)	ผลลัพธ์ (12 ด.)	คะแนน รวมเฉลี่ย บรรลุ/ ไม่บรรลุ
ยุทธศาสตร์ที่ 4 ความเป็นเลิศด้านการจัดการ (Management Excellence)			61 4.69 100.00%			62 4.77 100.00%			66 4.71 92.86%
เป้าประสงค์ที่ 4.1 พัฒนาบุคลากรให้มีคุณลักษณะ เฉพาะบุคคล (SMART People)			28 6/-			29 6/-			29 6/-
4.1.1 ร้อยละของบุคลากรที่ได้รับการพัฒนาทักษะ Re-skills/Up-skills/New-skills ตามสมรรถนะ (Competency) ในรอบปีงบประมาณ พ.ศ. 2567									
1) บุคลากรสายวิชาการ	ร้อยละ 96-99	100.00	5 ✓	ร้อยละ 96-99	100.00	5 ✓	ร้อยละ 96-99	100.00	5 ✓
2) บุคลากรสายสนับสนุนวิชาการ	ร้อยละ 96-99	100.00	5 ✓	ร้อยละ 96-99	100.00	5 ✓	ร้อยละ 96-99	100.00	5 ✓
4.1.2 ร้อยละของบุคลากรที่สามารถใช้ภาษา ต่างประเทศในการสื่อสารได้ตามเกณฑ์ที่กำหนด ในรอบปีงบประมาณ พ.ศ. 2567									
1) บุคลากรสายวิชาการ	ร้อยละ 55-64	59.38	4 ✓	ร้อยละ 55-64	55.00	4 ✓	ร้อยละ 55-64	60.86	4 ✓
2) บุคลากรสายสนับสนุนวิชาการ	ร้อยละ 55-64	76.19	5 ✓	ร้อยละ 55-64	100.00	5 ✓	ร้อยละ 55-64	100.00	5 ✓

ตารางสรุปผลการดำเนินงานตามตัวชี้วัดคำรับรองการปฏิบัติงาน ประจำปีงบประมาณ พ.ศ. 2566  
 ประเภทส่วนงานจัดการศึกษา

ประเด็นยุทธศาสตร์/ เป้าประสงค์/ตัวชี้วัด	คณะสถาปัตยกรรมและการออกแบบ				คณะอุตสาหกรรมเกษตรดิจิทัล				วิทยาลัยเทคโนโลยีอุตสาหกรรม			
	ค่าเป้าหมาย ตัวชี้วัด (12 ด.)	ผลลัพธ์ (12 ด.)	คะแนน รวมเฉลี่ย	ตัวชี้วัด บรรลุ/ ไม่บรรลุ	ค่าเป้าหมาย ตัวชี้วัด (12 ด.)	ผลลัพธ์ (12 ด.)	คะแนน รวมเฉลี่ย	ตัวชี้วัด บรรลุ/ ไม่บรรลุ	ค่าเป้าหมาย ตัวชี้วัด (12 ด.)	ผลลัพธ์ (12 ด.)	คะแนน รวมเฉลี่ย	ตัวชี้วัด บรรลุ/ ไม่บรรลุ
4.1.3 ร้อยละของบุคลากรที่สามารถใช้เทคโนโลยีดิจิทัล สนับสนุนการปฏิบัติงานได้ ในรอบปีงบประมาณ พ.ศ. 2567 1) บุคลากรสายวิชาการ	ร้อยละ 80-84	81.25	4	✓	ร้อยละ 80-84	100.00	5	✓	ร้อยละ 80-84	100.00	5	✓
2) บุคลากรสายสนับสนุนวิชาการ	ร้อยละ 80-84	95.24	5	✓	ร้อยละ 80-84	100.00	5	✓	ร้อยละ 80-84	100.00	5	✓
เป้าประสงค์ที่ 4.3 บริหารและจัดการอย่างมีประสิทธิภาพ และรองรับการเปลี่ยนแปลงตามหลักธรรมาภิบาลและ หลักปรัชญาเศรษฐกิจพอเพียง			19	4/-			20	4/-			24	5/-
4.3.1 จำนวนโครงการ/กิจกรรมที่ส่งเสริมความรู้ คุณธรรม จริยธรรม ค่านิยมและจิตสำนึกที่ดี ในรอบปีงบประมาณ พ.ศ. 2567	2 โครงการ/ กิจกรรม	3	5	✓	2 โครงการ/ กิจกรรม	4	5	✓	5 โครงการ/ กิจกรรม	10	5	✓
4.3.2 ร้อยละของบุคลากรและนักศึกษาที่ได้รับ การส่งเสริมความรู้ คุณธรรม จริยธรรม ค่านิยม และจิตสำนึกที่ดี ในรอบปีงบประมาณ พ.ศ. 2567 1) บุคลากร	ร้อยละ 50-54	84.91	5	✓	ร้อยละ 50-54	100.00	5	✓	ร้อยละ 50-54	59.25	5	✓

ตารางสรุปผลการดำเนินงานตามตัวชี้วัดการปฏิบัติงาน ประจำปีงบประมาณ พ.ศ. 2566  
ประเภทส่วนงานจัดการศึกษา

ประเด็นยุทธศาสตร์/ เป้าประสงค์/ตัวชี้วัด	คณะสถาปัตยกรรมและการออกแบบ			คณะอุตสาหกรรมเกษตรดิจิทัล			วิทยาลัยเทคโนโลยีอุตสาหกรรม		
	ค่าเป้าหมาย ตัวชี้วัด (12 ด.)	ผลสัมฤทธิ์ (12 ด.)	คะแนน รวมเฉลี่ย ตัวชี้วัด บรรลุ/ ไม่บรรลุ	ค่าเป้าหมาย ตัวชี้วัด (12 ด.)	ผลสัมฤทธิ์ (12 ด.)	คะแนน รวมเฉลี่ย ตัวชี้วัด บรรลุ/ ไม่บรรลุ	ค่าเป้าหมาย ตัวชี้วัด (12 ด.)	ผลสัมฤทธิ์ (12 ด.)	คะแนน รวมเฉลี่ย ตัวชี้วัด บรรลุ/ ไม่บรรลุ
2) นักศึกษา	ร้อยละ 50-54	50.41	4 ✓	ร้อยละ 50-54	71.43	5 ✓	ร้อยละ 50-54	70.67	5 ✓
4.3.4 จำนวนผลงานหรือกิจกรรมของส่วนงาน ที่สร้างชื่อเสียงในระดับชาติและระดับนานาชาติ ที่ได้รับการประชาสัมพันธ์จากหน่วยงานภายนอก ในรอบปีงบประมาณ พ.ศ. 2567	6 ผลงาน/ กิจกรรม	7	5 ✓	1 ผลงาน/ กิจกรรม	2	5 ✓	ผลงาน/ กิจกรรม	11	5 ✓
4.3.6 จำนวนมาตรฐานสากลด้านการบริหารจัดการที่ ส่วนงานได้รับการรับรอง ในรอบปีงบประมาณ พ.ศ. 2567	-	-	-	-	-	-	1 มาตรฐาน	1	4 ✓
เป้าประสงค์ที่ 4.4 เป็นมหาวิทยาลัยที่มีระบบนิเวศเพื่อ การพัฒนาที่ยั่งยืน			14 3/-			13 3/-			13 2/1
4.4.1 จำนวนอาคาร/พื้นที่ของส่วนงานที่ได้รับ การรับรองมาตรฐานสำนักงานสีเขียว (Green office) หรืออาคารเขียว (Green Building) ในรอบ ปีงบประมาณ พ.ศ. 2567	-	-	-	-	-	-	-	-	-
4.4.2 จำนวนโครงการที่ส่วนงานดำเนินการเพื่อ ตอบสนองต่อเป้าหมายการพัฒนาที่ยั่งยืน (SDGs) หรือหลักปรัชญาเศรษฐกิจพอเพียง ในรอบ ปีงบประมาณ พ.ศ. 2567	4 โครงการ/ กิจกรรม	5	5 ✓	1 โครงการ/ กิจกรรม	2	5 ✓	1 โครงการ/ กิจกรรม	2	5 ✓

ตารางสรุปผลการดำเนินงานตามตัวชี้วัดการบริหารงาน ประจำปีงบประมาณ พ.ศ. 2566  
 ประเภทส่วนงานจัดการศึกษา

ประเด็นยุทธศาสตร์/ เป้าประสงค์/ตัวชี้วัด	คณะสถาปัตยกรรมและการออกแบบ				คณะอุตสาหกรรมเกษตรดิจิทัล				วิทยาลัยเทคโนโลยีอุตสาหกรรม			
	ค่าเป้าหมาย ตัวชี้วัด (12 ด.)	ผลลัพธ์ (12 ด.)	คะแนน รวมเฉลี่ย	ตัวชี้วัด บรรลุ/ ไม่บรรลุ	ค่าเป้าหมาย ตัวชี้วัด (12 ด.)	ผลลัพธ์ (12 ด.)	คะแนน รวมเฉลี่ย	ตัวชี้วัด บรรลุ/ ไม่บรรลุ	ค่าเป้าหมาย ตัวชี้วัด (12 ด.)	ผลลัพธ์ (12 ด.)	คะแนน รวมเฉลี่ย	ตัวชี้วัด บรรลุ/ ไม่บรรลุ
4.4.4 ระดับความพึงพอใจต่อการใช้พื้นที่ ทางกายภาพสภาพแวดล้อม และความปลอดภัย ในการปฏิบัติงานในรอบปีงบประมาณ พ.ศ. 2567	คะแนนเฉลี่ย 4.00-4.49	4.11	4	✓	คะแนนเฉลี่ย 4.00-4.49	4.04	4	✓	คะแนนเฉลี่ย 4.00-4.49	3.79	3	✗
	ระดับ 3	5	5	✓	ระดับ 3	3	4	✓	ระดับ 3	4	5	✓
4.4.5 ระดับการบำรุงรักษาเชิงป้องกัน ในรอบ ปีงบประมาณ พ.ศ. 2567	รวมคะแนน	รวมคะแนน	รวมคะแนน		รวมคะแนน	รวมคะแนน	รวมคะแนน		รวมคะแนน	รวมคะแนน	รวมคะแนน	
	บรรลุ ร้อยละ	ร้อยละ	28	80.00%	บรรลุ ร้อยละ	ร้อยละ	28	82.35%	บรรลุ ร้อยละ	ร้อยละ	28	80.00%
	ไม่บรรลุ ร้อยละ	ร้อยละ	7	20.00%	ไม่บรรลุ ร้อยละ	ร้อยละ	6	17.65%	ไม่บรรลุ ร้อยละ	ร้อยละ	7	20.00%
	รวมตัวชี้วัด	รวมตัวชี้วัด	35		รวมตัวชี้วัด	รวมตัวชี้วัด	34		รวมตัวชี้วัด	รวมตัวชี้วัด	35	
	คะแนนเฉลี่ย	คะแนนเฉลี่ย	4.03		คะแนนเฉลี่ย	คะแนนเฉลี่ย	4.03		คะแนนเฉลี่ย	คะแนนเฉลี่ย	4.29	
รวม (1)			141				137				150	

ตารางสรุปผลการดำเนินงานตามตัวชี้วัดการปฏิบัติงาน ประจำปีงบประมาณ พ.ศ. 2567  
 ประเภทส่วนงานจัดการศึกษา

ประเด็นยุทธศาสตร์/ เป้าประสงค์/ตัวชี้วัด	บัณฑิตวิทยาลัยวิศวกรรมศาสตร์ฯ			คณะวิศวกรรมศาสตร์และเทคโนโลยี			คณะวิทยาศาสตร์ พลังงานฯ		
	ค่าเป้าหมาย ตัวชี้วัด (12 ด.)	ผลสัมฤทธิ์ (12 ด.)	คะแนน รวมเฉลี่ย บรรลุ/ ไม่บรรลุ	ค่าเป้าหมาย ตัวชี้วัด (12 ด.)	ผลสัมฤทธิ์ (12 ด.)	คะแนน รวมเฉลี่ย บรรลุ/ ไม่บรรลุ	ค่าเป้าหมาย ตัวชี้วัด (12 ด.)	ผลสัมฤทธิ์ (12 ด.)	คะแนน รวมเฉลี่ย บรรลุ/ ไม่บรรลุ
ส่วนที่ 1 ตัวชี้วัดตามแผนฯ 13 ของมหาวิทยาลัย									
ยุทธศาสตร์ที่ 1 ความเป็นเลิศด้านจัดการศึกษา (Academic Excellence)			28 4.67 100.00%			27 3.86 85.71%			28 4.67 100.00%
เป้าประสงค์ที่ 1.1 พัฒนาการเรียนการสอน เพื่อให้ รายวิชา/หลักสูตรทันสมัย ได้มาตรฐาน ตอบสนอง และตรงตามความต้องการของตลาดแรงงาน			14 3/-			8 2/1			9 2/-
1.1.2 ร้อยละของปริญญาโท หรือสาร์นิพนธ์ หรือวิทยานิพนธ์ที่ร่วมกับผู้ประกอบการ ภาครัฐ และภาคเอกชน ในรอบปีการศึกษา 2567	ร้อยละ 25-30	100.00	5 ✓	ร้อยละ 25-30	28.57	4 ✓	ร้อยละ 25-30	42.68	5 ✓
1.1.4 จำนวนกิจกรรมภายใต้บันทึกข้อตกลง ความร่วมมือทางวิชาการระหว่างประเทศ (MOU) ในรอบปีงบประมาณ พ.ศ. 2567	3 กิจกรรม	10	5 ✓	2 กิจกรรม	2	4 ✓	1 กิจกรรม	2	4 ✓
1.1.8 จำนวนรายวิชาของหลักสูตรแบบปริญญา (Degree) และประกาศนียบัตร (Non-degree) ที่มีการเรียนการสอนออนไลน์แบบ On Demand ในรอบปีการศึกษา 2567	1 รายวิชา	1	4 ✓	1 รายวิชา	0	0 ✗	-	-	-

ตารางสรุปผลการดำเนินงานตามตัวชี้วัดคำรับรองการปฏิบัติงาน ประจำปีงบประมาณ พ.ศ. 2567  
 ประเภทส่วนงานจัดการศึกษา

ประเด็นยุทธศาสตร์/ เป้าประสงค์/ตัวชี้วัด	บัณฑิตวิทยาลัยวิศวกรรมศาสตร์ฯ			คณะวิศวกรรมศาสตร์และเทคโนโลยี			คณะวิทยาศาสตร์ พลังงานฯ		
	ค่าเป้าหมาย ตัวชี้วัด (12 ด.)	ผลสัมฤทธิ์ (12 ด.)	คะแนน รวมเฉลี่ย	ค่าเป้าหมาย ตัวชี้วัด (12 ด.)	ผลสัมฤทธิ์ (12 ด.)	คะแนน รวมเฉลี่ย	ค่าเป้าหมาย ตัวชี้วัด (12 ด.)	ผลสัมฤทธิ์ (12 ด.)	คะแนน รวมเฉลี่ย
เป้าประสงค์ที่ 1.2 พัฒนาคุณภาพบัณฑิตและบุคลากร ให้มีคุณภาพ มีสมรรถนะตามมาตรฐานอาชีพใน ศตวรรษที่ 21			14	3/-		19	4/-		19
1.2.1 จำนวนนักศึกษาต่างชาติ และนักศึกษ แลกเปลี่ยน ในรอบปีการศึกษา 2567	16-19 คน	38	5	✓	1 คน	4	✓	2 คน	4
1.2.3 ร้อยละของบุคลากรสาขาวิชาการที่ได้รับการ เพิ่มพูนสมรรถนะที่เกี่ยวข้องกับพันธกิจในการ ส่งเสริมการจัดการเรียนการสอน ในรอบปีงบประมาณ พ.ศ. 2567	ร้อยละ 90-94	93.54	4	✓	ร้อยละ 93-95	5	✓	ร้อยละ 93-95	5
1.2.4 ร้อยละของบุคลากรแลกเปลี่ยนความรู้ สู่ภาคธุรกิจ/ภาคอุตสาหกรรม ในรอบปีงบประมาณ พ.ศ. 2567	ร้อยละ 40-44	70.49	5	✓	ร้อยละ 40-44	5	✓	ร้อยละ 40-44	5
1.2.10 จำนวนรางวัลการแข่งขันทางด้านวิชาการ ในระดับชาติหรือนานาชาติของนักศึกษา ในรอบ ปีงบประมาณ พ.ศ. 2567	-	-	-	-	1 รางวัล	5	✓	1 รางวัล	5

ตารางสรุปผลการดำเนินงานตามตัวชี้วัดการปฏิบัติงาน ประจำปีงบประมาณ พ.ศ. 2567  
 ประเภทส่วนงานจัดการศึกษา

ประเด็นยุทธศาสตร์/ เป้าประสงค์/ตัวชี้วัด	บัณฑิตวิทยาลัยวิศวกรรมศาสตร์ฯ			คณะวิศวกรรมศาสตร์และเทคโนโลยี			คณะวิทยาศาสตร์ พลังงานฯ		
	ค่าเป้าหมาย ตัวชี้วัด (12 ด.)	ผลลัพธ์ (12 ด.)	คะแนน รวมเฉลี่ย บรรลุ/ ไม่บรรลุ	ค่าเป้าหมาย ตัวชี้วัด (12 ด.)	ผลลัพธ์ (12 ด.)	คะแนน รวมเฉลี่ย บรรลุ/ ไม่บรรลุ	ค่าเป้าหมาย ตัวชี้วัด (12 ด.)	ผลลัพธ์ (12 ด.)	คะแนน รวมเฉลี่ย บรรลุ/ ไม่บรรลุ
ยุทธศาสตร์ที่ 2 ความเป็นเลิศด้านการวิจัย สร้างสรรค์ ประดิษฐ์กรรมและนวัตกรรม (Research, Invention & Innovation Excellence)			35 4.38			24 3.00			36 4.00
เป้าประสงค์ที่ 2.1 เป็นมหาวิทยาลัยแห่งความเป็นเลิศ ด้านการสร้างสรรค์นวัตกรรม			4 1/-			5 1/-			10 2/-
2.1.3 จำนวนผลงานที่ขึ้นจดทรัพย์สินทางปัญญา ในรอบปีงบประมาณ พ.ศ. 2567	-	-	-	-	-	-	1 ผลงาน	4	5
2.1.5 ร้อยละของบุคลากรสายวิชาการที่ทำงาน พัฒนาสิ่งประดิษฐ์ นวัตกรรม หรืองานสร้างสรรค์ ในรอบปีงบประมาณ พ.ศ. 2567	ร้อยละ 15-17	16.13	4 ✓	ร้อยละ 15-17	50.00	5 ✓	ร้อยละ 15-17	19.57	5 ✓
เป้าประสงค์ที่ 2.2 เป็นมหาวิทยาลัยวิจัยเพื่อความเป็นเลิศ ด้านวิชาการ			21 4/1			14 2/3			20 3/2
2.2.1 จำนวนบทความที่ได้รับการตีพิมพ์ในฐานข้อมูล Scopus ในรอบปีงบประมาณ พ.ศ. 2567	>270 บทความ	246	1 ✗	>40 บทความ	29	3 ✗	>85 บทความ	60	3 ✗
2.2.3 จำนวนบทความวิจัยที่มีความร่วมมือกับ นานาชาติ ในรอบปีงบประมาณ พ.ศ. 2567	>180 บทความ	186	5 ✓	>5 บทความ	1	1 ✗	>25 บทความ	18	3 ✗
2.2.4 จำนวนบทความปริทัศน์ (Review article) ที่ตีพิมพ์ ในฐานข้อมูล Scopus ในรอบปีงบประมาณ พ.ศ. 2567	>5 บทความ	20	5 ✓	>1 บทความ	0	0 ✗	1 บทความ	1	4 ✓

ตารางสรุปผลการดำเนินงานตามตัวชี้วัดการปฏิบัติงาน ประจำปีงบประมาณ พ.ศ. 2567  
 ประเภทส่วนงานจัดการศึกษา

ประเด็นยุทธศาสตร์/ เป้าประสงค์/ตัวชี้วัด	บัณฑิตวิทยาลัยวิศวกรรมศาสตร์ฯ			คณะวิศวกรรมศาสตร์และเทคโนโลยี			คณะวิทยาศาสตร์ พลังงานฯ						
	ค่าเป้าหมาย ตัวชี้วัด (12 ด.)	ผลสัมฤทธิ์ (12 ด.)	คะแนน รวมเฉลี่ย บรรลุ/ ไม่บรรลุ	ค่าเป้าหมาย ตัวชี้วัด (12 ด.)	ผลสัมฤทธิ์ (12 ด.)	คะแนน รวมเฉลี่ย บรรลุ/ ไม่บรรลุ	ค่าเป้าหมาย ตัวชี้วัด (12 ด.)	ผลสัมฤทธิ์ (12 ด.)	คะแนน รวมเฉลี่ย	คำเป้าหมาย ตัวชี้วัด (12 ด.)	ผลสัมฤทธิ์ (12 ด.)	คะแนน	บรรลุ/ ไม่บรรลุ
2.2.5 จำนวน citations ของบทความที่ถูกต้อง ในรอบ 5 ปีปฏิทิน ในรอบปีงบประมาณ พ.ศ. 2567	≥16,000 ครั้ง	17,144	5 ✓	≥700 ครั้ง	818	5 ✓	≥1,400 ครั้ง	1,651	5				✓
2.2.6 ร้อยละของบุคลากรสายวิชาการที่ตีพิมพ์ บทความในฐานข้อมูล Scopus ในรอบปีงบประมาณ พ.ศ. 2567	ร้อยละ 22-26	79.31	5 ✓	ร้อยละ 22-26	35.71	5 ✓	ร้อยละ 22-26	41.30	5				✓
เป้าประสงค์ที่ 2.3 เป็นมหาวิทยาลัยวิจัยเพื่อตอบสนอง ความต้องการของภาคอุตสาหกรรม ชุมชน และสังคม			10 2/-			5 1/1			6				2/-
2.3.2 จำนวนรายได้ที่ได้รับจากการขาย/เช่า ผลงานนวัตกรรมหรือสิ่งประดิษฐ์ ในรอบ ปีงบประมาณ พ.ศ. 2567	-	-	-	-	-	-	-	-	-	-	-	-	-
2.3.3 จำนวนผลงานตีพิมพ์ที่เกิดจากความร่วมมือ กับภาคอุตสาหกรรม ในรอบปีงบประมาณ พ.ศ. 2567	25-29 บทความ	67	5 ✓	≥1 บทความ	1	0 ✗	1 บทความ	1	1				✓
2.3.4 จำนวนรายได้จากงานวิจัยร่วมกับ ภาคอุตสาหกรรมทั้งในประเทศและต่างประเทศ ในรอบปีงบประมาณ พ.ศ. 2567	800,001- 1,000,000 บาท	7,206,300	5 ✓	200,001- 250,000 บาท	8,420,783	5 ✓	400,001- 500,000 บาท	1,060,000	5				✓



ตารางสรุปผลการดำเนินงานตามตัวชี้วัดการปฏิบัติงาน ประจำปีงบประมาณ พ.ศ. 2567  
 ประเภทส่วนงานจัดการศึกษา

ประเด็นยุทธศาสตร์/ เป้าประสงค์/ตัวชี้วัด	บัณฑิตวิทยาลัยวิศวกรรมศาสตร์ฯ			คณะวิศวกรรมศาสตร์และเทคโนโลยี			คณะวิทยาศาสตร์ พลังงานฯ		
	ค่าเป้าหมาย ตัวชี้วัด (12 ด.)	ผลสัมฤทธิ์ (12 ด.)	คะแนน รวมเฉลี่ย	ค่าเป้าหมาย ตัวชี้วัด (12 ด.)	ผลสัมฤทธิ์ (12 ด.)	คะแนน รวมเฉลี่ย	ค่าเป้าหมาย ตัวชี้วัด (12 ด.)	ผลสัมฤทธิ์ (12 ด.)	คะแนน รวมเฉลี่ย
ยุทธศาสตร์ที่ 3 ความเป็นเลิศด้านบริการวิชาการ (Academic Service Excellence)			30			24			33
เป้าประสงค์ที่ 3.1 ที่พึ่งพาตนเองด้วยการทราขายได้จาก งานบริการวิชาการ			5.00			4.00			4.71
3.1.1 จำนวนรายได้จากงานบริการวิชาการจาก หน่วยงานภาครัฐ ในรอบปีงบประมาณ พ.ศ. 2567	500,001- 700,000 บาท	973,030	5	200,001- 250,000 บาท	8,431,185	5	15,001- 20,000 บาท	75,020	5
3.1.2 จำนวนรายได้จากงานบริการวิชาการจาก หน่วยงานภาคเอกชน ในรอบปีงบประมาณ พ.ศ. 2567	1,500,001- 2,000,000 บาท	9,388,796	5	200,001- 250,000 บาท	88,050	1	60,001- 80,001 บาท	290,100	5
เป้าประสงค์ที่ 3.2 มีระบบนิเวศ (Ecosystem) การบริการวิชาการที่สอดคล้องกับความต้องการ			10			9			14
3.2.1 ร้อยละของจำนวนบุคลากรที่มีส่วนร่วม ในงานบริการวิชาการต่อบุคลากรของส่วนงาน ในรอบปีงบประมาณ พ.ศ. 2567	ร้อยละ 44-48	100.00	5	ร้อยละ 44-48	45.16	4	ร้อยละ 44-48	56.92	5
3.2.2 ระดับความพึงพอใจของผู้มีส่วนได้ส่วนเสีย ภายนอกต่อระบบสนับสนุนงานบริการ วิชาการของมหาวิทยาลัย ในรอบปีงบประมาณ พ.ศ. 2567	คะแนนเฉลี่ย 3.70-4.61	4.65	5	คะแนนเฉลี่ย 3.70-4.61	4.87	5	คะแนนเฉลี่ย 3.70-4.61	4.72	5

ตารางสรุปผลการดำเนินงานตามตัวชี้วัดการปฏิบัติงาน ประจำปีงบประมาณ พ.ศ. 2567  
ประเภทส่วนงานจัดการศึกษา

ประเด็นยุทธศาสตร์/ เป้าประสงค์/ตัวชี้วัด	บัณฑิตวิทยาลัยวิศวกรรมศาสตร์ฯ			คณะวิศวกรรมศาสตร์และเทคโนโลยี			คณะวิทยาศาสตร์ พลังงานฯ			
	ค่าเป้าหมาย ตัวชี้วัด (12 ด.)	ผลลัพธ์ (12 ด.)	คะแนน รวมเฉลี่ย บรรลุ/ ไม่บรรลุ	ค่าเป้าหมาย ตัวชี้วัด (12 ด.)	ผลลัพธ์ (12 ด.)	คะแนน รวมเฉลี่ย บรรลุ/ ไม่บรรลุ	ค่าเป้าหมาย ตัวชี้วัด (12 ด.)	ผลลัพธ์ (12 ด.)	คะแนน รวมเฉลี่ย บรรลุ/ ไม่บรรลุ	
3.2.3 จำนวนการได้รับการรับรองมาตรฐานระดับชาติหรือระดับนานาชาติ ที่เกี่ยวข้องกับการให้บริการทางวิชาการ ในรอบปีงบประมาณ พ.ศ. 2567	-	-	-	-	-	-	1 มาตรฐาน	1	4	✓
3.2.4 จำนวนมาตรฐานที่ส่วนงานให้บริการทางวิชาการตามมาตรฐานในระดับชาติหรือระดับนานาชาติ ในรอบปีงบประมาณ พ.ศ. 2567	-	-	-	-	-	-	-	-	-	-
เป้าประสงค์ที่ 3.3 เป็นองค์กรที่มีภาพลักษณ์ (Branding) ที่ได้รับความเชื่อถือ เชื่อมโยงจากหน่วยงานภายนอกมหาวิทยาลัย			10			9			9	2/-
3.3.1 จำนวนโครงการบริการวิชาการที่มีการรับรองการนำไปใช้ประโยชน์และสร้างคุณค่าที่มีผลกระทบต่อชุมชน สังคม หรือประเทศชาติ ในรอบปีงบประมาณ พ.ศ. 2567	16-19 โครงการ	41	5	1 โครงการ	1	4	1 โครงการ	2	5	✓
3.3.2 จำนวนโครงการบริการวิชาการที่เพิ่มขึ้นในรอบปีงบประมาณ พ.ศ. 2567	>41 โครงการ	41	5	>14 โครงการ	14	5	5 โครงการ	5	4	✓

ตารางสรุปผลการดำเนินงานตามตัวชี้วัดคำรับรองการปฏิบัติงาน ประจำปีงบประมาณ พ.ศ. 2567  
 ประเภทส่วนงานจัดการศึกษา

ประเด็นยุทธศาสตร์/ เป้าประสงค์/ตัวชี้วัด	บัณฑิตวิทยาลัยวิศวกรรมศาสตร์ฯ			คณะวิศวกรรมศาสตร์และเทคโนโลยี			คณะวิทยาศาสตร์ พลังงานฯ		
	ค่าเป้าหมาย ตัวชี้วัด (12 ด.)	ผลสัมฤทธิ์ (12 ด.)	คะแนน รวมเฉลี่ย บรรลุ/ ไม่บรรลุ	ค่าเป้าหมาย ตัวชี้วัด (12 ด.)	ผลสัมฤทธิ์ (12 ด.)	คะแนน รวมเฉลี่ย บรรลุ/ ไม่บรรลุ	ค่าเป้าหมาย ตัวชี้วัด (12 ด.)	ผลสัมฤทธิ์ (12 ด.)	คะแนน รวมเฉลี่ย
ยุทธศาสตร์ที่ 4 ความเป็นเลิศด้านการจัดการ (Management Excellence)			58 4.46			63 4.85			60 4.29
เป้าประสงค์ที่ 4.1 พัฒนาบุคลากรให้มีคุณลักษณะ เฉพาะบุคคล (SMART People)			25 5/1			30 6/-			28 6/-
4.1.1 ร้อยละของบุคลากรที่ได้รับการพัฒนาทักษะ Re-skills/Up-skills/New-skills ตามสมรรถนะ (Competency) ในรอบปีงบประมาณ พ.ศ. 2567									
1) บุคลากรสายวิชาการ	ร้อยละ 96-99	100.00	5 ✓	ร้อยละ 96-99	100.00	5 ✓	ร้อยละ 96-99	100.00	5 ✓
2) บุคลากรสายสนับสนุนวิชาการ	ร้อยละ 96-99	100.00	5 ✓	ร้อยละ 96-99	100.00	5 ✓	ร้อยละ 96-99	100.00	5 ✓
4.1.2 ร้อยละของบุคลากรที่สามารถใช้ภาษา ต่างประเทศในการสื่อสารได้ตามเกณฑ์ที่กำหนด ในรอบปีงบประมาณ พ.ศ. 2567									
1) บุคลากรสายวิชาการ	ร้อยละ 55-64	100.00	5 ✓	ร้อยละ 55-64	78.57	5 ✓	ร้อยละ 55-64	56.52	4 ✓
2) บุคลากรสายสนับสนุนวิชาการ	ร้อยละ 55-64	100.00	5 ✓	ร้อยละ 55-64	100.00	5 ✓	ร้อยละ 55-64	57.89	4 ✓

ตารางสรุปผลการดำเนินงานตามตัวชี้วัดคำรับรองการปฏิบัติงาน ประจำปีงบประมาณ พ.ศ. 2567  
ประเภทส่วนงานจัดการศึกษา

ประเด็นยุทธศาสตร์/ เป้าประสงค์/ตัวชี้วัด	บัณฑิตวิทยาลัยวิศวกรรมศาสตร์ฯ			คณะวิศวกรรมศาสตร์และเทคโนโลยี			คณะวิทยาศาสตร์ พลังงานฯ		
	ค่าเป้าหมาย ตัวชี้วัด (12 ด.)	ผลลัพธ์ (12 ด.)	คะแนน รวมเฉลี่ย บรรลุ/ ไม่บรรลุ	ค่าเป้าหมาย ตัวชี้วัด (12 ด.)	ผลลัพธ์ (12 ด.)	คะแนน รวมเฉลี่ย บรรลุ/ ไม่บรรลุ	ค่าเป้าหมาย ตัวชี้วัด (12 ด.)	ผลลัพธ์ (12 ด.)	คะแนน รวมเฉลี่ย บรรลุ/ ไม่บรรลุ
4.1.3 ร้อยละของบุคลากรที่สามารถใช้เทคโนโลยีดิจิทัล สนับสนุนการปฏิบัติงานได้ ในรอบปีงบประมาณ พ.ศ. 2567 1) บุคลากรสายวิชาการ	ร้อยละ 80-84	100.00	5 ✓	ร้อยละ 80-84	95.23	5 ✓	ร้อยละ 80-84	100.00	5 ✓
2) บุคลากรสายสนับสนุนวิชาการ	ร้อยละ 80-84	0.00	0 ✗	ร้อยละ 80-84	100.00	5 ✓	ร้อยละ 80-84	84.21	5 ✓
เป้าประสงค์ที่ 4.3 บริหารและจัดการอย่างมีประสิทธิภาพ และรองรับการเปลี่ยนแปลงตามหลักธรรมาภิบาลและ หลักปรัชญาเศรษฐกิจพอเพียง			19 4/-			19 4/-			20 4/-
4.3.1 จำนวนโครงการ/กิจกรรมที่ส่งเสริมความรู้ คุณธรรม จริยธรรม ค่านิยมและจิตสำนึกที่ดี ในรอบปีงบประมาณ พ.ศ. 2567	3 โครงการ/ กิจกรรม	3	4 ✓	3 โครงการ/ กิจกรรม	11	5 ✓	4 โครงการ/ กิจกรรม	5	5 ✓
4.3.2 ร้อยละของบุคลากรและนักศึกษาที่ได้รับ การส่งเสริมความรู้ คุณธรรม จริยธรรม ค่านิยม และจิตสำนึกที่ดี ในรอบปีงบประมาณ พ.ศ. 2567 1) บุคลากร	ร้อยละ 50-54	56.66	5 ✓	ร้อยละ 50-54	100.00	5 ✓	ร้อยละ 50-54	84.62	5 ✓

ตารางสรุปผลการดำเนินงานตามตัวชี้วัดการปฏิบัติงาน ประจำปีงบประมาณ พ.ศ. 2567  
ประเภทส่วนงานจัดการศึกษา

ประเด็นยุทธศาสตร์/ เป้าประสงค์/ตัวชี้วัด	บัณฑิตวิทยาลัยวิศวกรรมศาสตร์ฯ			คณะวิศวกรรมศาสตร์และเทคโนโลยี			คณะวิทยาศาสตร์ พลังงานฯ		
	ค่าเป้าหมาย ตัวชี้วัด (12 ด.)	ผลสัมฤทธิ์ (12 ด.)	คะแนน รวมเฉลี่ย	ค่าเป้าหมาย ตัวชี้วัด (12 ด.)	ผลสัมฤทธิ์ (12 ด.)	คะแนน รวมเฉลี่ย	ค่าเป้าหมาย ตัวชี้วัด (12 ด.)	ผลสัมฤทธิ์ (12 ด.)	คะแนน รวมเฉลี่ย
2) นักศึกษา	ร้อยละ 50-54	92.50	5	ร้อยละ 50-54	100.00	5	ร้อยละ 50-54	69.44	5
4.3.4 จำนวนผลงานหรือกิจกรรมของส่วนงาน ที่สร้างชื่อเสียงในระดับชาติและระดับนานาชาติ ที่ได้รับการประชาสัมพันธ์จากหน่วยงานภายนอก ในรอบปีงบประมาณ พ.ศ. 2567	1 ผลงาน/ กิจกรรม	2	5	1 ผลงาน/ กิจกรรม	1	4	1 ผลงาน/ กิจกรรม	3	5
4.3.6 จำนวนมาตรฐานสากลด้านการบริหารจัดการที่ ส่วนงานได้รับการรับรอง ในรอบปีงบประมาณ พ.ศ. 2567	-	-	-	-	-	-	-	-	-
เป้าประสงค์ที่ 4.4 เป็นมหาวิทยาลัยที่มีระบบนิเวศเพื่อ การพัฒนาที่ยั่งยืน	-	-	14	-	-	14	-	-	12
4.4.1 จำนวนอาคาร/พื้นที่ของส่วนงานที่ได้รับ การรับรองมาตรฐานสำนักงานสีเขียว (Green office) หรืออาคารเขียว (Green Building) ในรอบ ปีงบประมาณ พ.ศ. 2567	-	-	-	-	-	-	1 อาคาร/ พื้นที่	0	0
4.4.2 จำนวนโครงการที่ส่วนงานดำเนินการเพื่อ ตอบสนองต่อเป้าหมายการพัฒนาที่ยั่งยืน (SDGs) หรือหลักปรัชญาเศรษฐกิจพอเพียง ในรอบ ปีงบประมาณ พ.ศ. 2567	1 โครงการ/ กิจกรรม	2	5	2 โครงการ/ กิจกรรม	3	5	2 โครงการ/ กิจกรรม	2	4

ตารางสรุปผลการดำเนินงานตามตัวชี้วัดการบริหารจัดการปฏิบัติงาน ประจำปีงบประมาณ พ.ศ. 2567  
 ประเภทส่วนงานจัดการศึกษา

ประเด็นยุทธศาสตร์/ เป้าประสงค์/ตัวชี้วัด	บัณฑิตวิทยาลัยวิศวกรรมศาสตร์ฯ			คณะวิศวกรรมศาสตร์และเทคโนโลยี			คณะวิทยาศาสตร์ พลังงานฯ		
	ค่าเป้าหมาย ตัวชี้วัด (12 ด.)	ผลสัมฤทธิ์ (12 ด.)	คะแนน รวมเฉลี่ย บรรลุ/ ไม่บรรลุ	ค่าเป้าหมาย ตัวชี้วัด (12 ด.)	ผลสัมฤทธิ์ (12 ด.)	คะแนน รวมเฉลี่ย บรรลุ/ ไม่บรรลุ	ค่าเป้าหมาย ตัวชี้วัด (12 ด.)	ผลสัมฤทธิ์ (12 ด.)	คะแนน รวมเฉลี่ย บรรลุ/ ไม่บรรลุ
4.4.4 ระดับความพึงพอใจต่อการใช้พื้นที่ ทางกายภาพสภาพแวดล้อม และความปลอดภัย ในการปฏิบัติงานในรอบปีงบประมาณ พ.ศ. 2567	คะแนนเฉลี่ย 4.00-4.49	4.28	5 ✓	คะแนนเฉลี่ย 4.00-4.49	4.11	4 ✓	คะแนนเฉลี่ย 4.00-4.49	4.10	4 ✓
	ระดับ 3	3	4 ✓	ระดับ 3	4	5 ✓	ระดับ 3	3	4 ✓
4.4.5 ระดับการบำรุงรักษาเชิงป้องกัน ในรอบ ปีงบประมาณ พ.ศ. 2567	บรรลุ	ร้อยละ	31 93.94%	บรรลุ	ร้อยละ	28 82.35%	บรรลุ	ร้อยละ	33 91.67%
	ไม่บรรลุ	ร้อยละ	2 6.06%	ไม่บรรลุ	ร้อยละ	6 17.65%	ไม่บรรลุ	ร้อยละ	3 8.33%
รวม (1)	รวมคะแนน	รวมคะแนน	151	รวมคะแนน	รวมคะแนน	138	รวมคะแนน	รวมคะแนน	157
	คะแนนเฉลี่ย	คะแนนเฉลี่ย	4.58	คะแนนเฉลี่ย	คะแนนเฉลี่ย	4.06	คะแนนเฉลี่ย	คะแนนเฉลี่ย	4.36

ตารางสรุปผลการดำเนินงานตามตัวชี้วัดการปฏิบัติงาน ประจำปีงบประมาณ พ.ศ. 2567  
 ประเภทส่วนงานจัดการศึกษา

ประเด็นยุทธศาสตร์/ เป้าประสงค์/ตัวชี้วัด	คณะบริหารธุรกิจ			คณะพัฒนารัฐกิจและอุตสาหกรรม			วิทยาลัยนานาชาติ		
	ค่าเป้าหมาย ตัวชี้วัด (12 ด.)	คะแนน รวมเฉลี่ย	ตัวชี้วัด บรรลุ/ ไม่บรรลุ	ค่าเป้าหมาย ตัวชี้วัด (12 ด.)	คะแนน รวมเฉลี่ย	ตัวชี้วัด บรรลุ/ ไม่บรรลุ	ค่าเป้าหมาย ตัวชี้วัด (12 ด.)	คะแนน รวมเฉลี่ย	ตัวชี้วัด บรรลุ/ ไม่บรรลุ
ส่วนที่ 1 ตัวชี้วัดตามแผนฯ 13 ของมหาวิทยาลัย									
ยุทธศาสตร์ที่ 1 ความเป็นเลิศด้านจัดการศึกษา (Academic Excellence)		28 4.67	6/- 100.00%		28 4.67	6/- 100.00%		25 5.00	5/- 100.00%
เป้าประสงค์ที่ 1.1 พัฒนาการเรียนการสอน เพื่อให้ รายวิชา/หลักสูตรทันสมัย ได้มาตรฐาน ตอบสนอง และตรงตามความต้องการของตลาดแรงงาน		13	3/-		14	3/-		10	2/-
1.1.2 ร้อยละของปริญญาโท หรือสกริปต์ หรือวิทยานิพนธ์ที่ร่วมกับผู้ประกอบการ ภาครัฐ และภาคเอกชน ในรอบปีการศึกษา 2567	ร้อยละ 25-30	4	✓	ร้อยละ 25-30	5	✓	ร้อยละ 25-30	5	✓
1.1.4 จำนวนกิจกรรมภายใต้บันทึกข้อตกลง ความร่วมมือทางวิชาการระหว่างประเทศ (MOU) ในรอบปีงบประมาณ พ.ศ. 2567	1 กิจกรรม	2	✓	1 กิจกรรม	4	✓	3 กิจกรรม	5	✓
1.1.8 จำนวนรายวิชาของหลักสูตรแบบปริญญา (Degree) และประกาศนียบัตร (Non-degree) ที่มีการเรียนการสอนออนไลน์แบบ On Demand ในรอบปีการศึกษา 2567	1 รายวิชา	1	✓	1 รายวิชา	5	✓	-	-	-

ตารางสรุปผลการดำเนินงานตามตัวชี้วัดคำรับรองการปฏิบัติงาน ประจำปีงบประมาณ พ.ศ. 2567  
 ประเภทส่วนงานจัดการศึกษา

ประเด็นยุทธศาสตร์/ เป้าประสงค์/ตัวชี้วัด	คณะบริหารธุรกิจ			คณะพัฒนารัฐกิจและอุตสาหกรรม			วิทยาลัยนานาชาติ		
	ค่าเป้าหมาย ตัวชี้วัด (12 ด.)	ผลสัมฤทธิ์ (12 ด.)	คะแนน รวมเฉลี่ย บรรลุ/ ไม่บรรลุ	ค่าเป้าหมาย ตัวชี้วัด (12 ด.)	ผลสัมฤทธิ์ (12 ด.)	คะแนน รวมเฉลี่ย บรรลุ/ ไม่บรรลุ	ค่าเป้าหมาย ตัวชี้วัด (12 ด.)	ผลสัมฤทธิ์ (12 ด.)	คะแนน รวมเฉลี่ย บรรลุ/ ไม่บรรลุ
เป้าประสงค์ที่ 1.2 พัฒนาคุณภาพบัณฑิตและบุคลากร ให้มีคุณภาพ มีสมรรถนะตามมาตรฐานอาชีพใน ศตวรรษที่ 21			15			14			15
1.2.1 จำนวนนักศึกษาต่างชาติ และนักศึกษา แลกเปลี่ยน ในรอบปีการศึกษา 2567	-	-	-	-	-	-	9 คน	15	5
1.2.3 ร้อยละของบุคลากรสายวิชาการที่ได้รับการ เพิ่มพูนสมรรถนะที่เกี่ยวข้องกับพันธกิจในการ ส่งเสริมการจัดการเรียนการสอน ในรอบปีงบประมาณ พ.ศ. 2567	ร้อยละ 93-95	100.00	5	ร้อยละ 93-95	100.00	5	ร้อยละ 93-95	100.00	5
1.2.4 ร้อยละของบุคลากรแลกเปลี่ยนความรู้ สู่ภาคธุรกิจ/ภาคอุตสาหกรรม ในรอบปีงบประมาณ พ.ศ. 2567	ร้อยละ 40-44	65.62	5	ร้อยละ 40-44	100.00	5	ร้อยละ 40-44	100.00	5
1.2.10 จำนวนรางวัลการแข่งขันทางวิชาการ ในระดับชาติหรือนานาชาติของนักศึกษา ในรอบ ปีงบประมาณ พ.ศ. 2567	1 รางวัล	2	5	1 รางวัล	1	4	-	-	-





ตารางสรุปผลการดำเนินงานตามตัวชี้วัดการปฏิบัติงาน ประจำปีงบประมาณ พ.ศ. 2567  
 ประเภทส่วนงานจัดการศึกษา

	คณะบริหารธุรกิจ				คณะพัฒนารัฐกิจและอุตสาหกรรม				วิทยาลัยนานาชาติ			
	ค่าเป้าหมาย ตัวชี้วัด (12 ด.)	ผลลัพธ์ (12 ด.)	คะแนน รวมเฉลี่ย	ตัวชี้วัด บรรลุ/ ไม่บรรลุ	ค่าเป้าหมาย ตัวชี้วัด (12 ด.)	ผลลัพธ์ (12 ด.)	คะแนน รวมเฉลี่ย	ตัวชี้วัด บรรลุ/ ไม่บรรลุ	ค่าเป้าหมาย ตัวชี้วัด (12 ด.)	ผลลัพธ์ (12 ด.)	คะแนน รวมเฉลี่ย	ตัวชี้วัด บรรลุ/ ไม่บรรลุ
2.2.5 จำนวน citations ของบทความที่ถูกต้อง ในรอบ 5 ปีปฏิทิน ในรอบปีงบประมาณ พ.ศ. 2567	≥90 ครั้ง	224	5	✓	≥30 ครั้ง	36	5	✓	≥15 ครั้ง	15	5	✓
2.2.6 ร้อยละของบุคลากรสายวิชาการที่ตีพิมพ์ บทความในฐานข้อมูล Scopus ในรอบปีงบประมาณ พ.ศ. 2567	ร้อยละ 22-26	22.91	4	✓	ร้อยละ 22-26	0	0	✗	ร้อยละ 22-26	33.33	5	✓
เป้าประสงค์ที่ 2.3 เป็นมหาวิทยาลัยวิจัยเพื่อตอบสนอง ความต้องการของภาคอุตสาหกรรม ชุมชน และสังคม			5	1/2			9	2/-				-
2.3.2 จำนวนรายได้ที่ได้รับจากการขาย/เช่า ผลงานนวัตกรรมหรือสิ่งประดิษฐ์ ในรอบ ปีงบประมาณ พ.ศ. 2567	5,001- 6,000 บาท	0	0	✗	-	-	-	-	-	-	-	-
2.3.3 จำนวนผลงานตีพิมพ์ที่เกิดจากความร่วมมือ กับภาคอุตสาหกรรม ในรอบปีงบประมาณ พ.ศ. 2567	1 บทความ	2	5	✓	4 บทความ	4	4	✓	-	-	-	-
2.3.4 จำนวนรายได้จากงานวิจัยร่วมกับ ภาคอุตสาหกรรมทั้งในประเทศและต่างประเทศ ในรอบปีงบประมาณ พ.ศ. 2567	80,001- 100,000 บาท	0	0	✗	25,000- 29,999 บาท	162,916	5	✓	-	-	-	-

ตารางสรุปผลการดำเนินงานตามตัวชี้วัดการบริการลูกค้า ประจำปีงบประมาณ พ.ศ. 2567  
 ประเภทส่วนงานจัดการศึกษา

ประเด็นยุทธศาสตร์/ เป้าประสงค์/ตัวชี้วัด	คณะบริหารธุรกิจ				คณะพัฒนารัฐกิจและอุตสาหกรรม				วิทยาลัยนานาชาติ			
	ค่าเป้าหมาย ตัวชี้วัด (12 ด.)	ผลลัพธ์ (12 ด.)	คะแนน รวมเฉลี่ย	ตัวชี้วัด บรรลุ/ ไม่บรรลุ	ค่าเป้าหมาย ตัวชี้วัด (12 ด.)	ผลลัพธ์ (12 ด.)	คะแนน รวมเฉลี่ย	ตัวชี้วัด บรรลุ/ ไม่บรรลุ	ค่าเป้าหมาย ตัวชี้วัด (12 ด.)	ผลลัพธ์ (12 ด.)	คะแนน รวมเฉลี่ย	ตัวชี้วัด บรรลุ/ ไม่บรรลุ
ยุทธศาสตร์ที่ 3 ความเป็นเลิศด้านบริการวิชาการ (Academic Service Excellence)			37 4.63	8/- 87.50%			19 4.75	4/- 100.00%			18 4.50	4/- 100.00%
เป้าประสงค์ที่ 3.1 ที่พึ่งพาตนเองด้วยการหารายได้จาก งานบริการวิชาการ			10	2/-			-	-			-	-
3.1.1 จำนวนรายได้จากงานบริการวิชาการจาก หน่วยงานภาครัฐ ในรอบปีงบประมาณ พ.ศ. 2567	30,001- 40,000 บาท	1,955,000	5	✓	-	-	-	-	-	-	-	-
3.1.2 จำนวนรายได้จากงานบริการวิชาการจาก หน่วยงานภาคเอกชน ในรอบปีงบประมาณ พ.ศ. 2567	30,001- 40,000 บาท	58,800	5	✓	-	-	-	-	-	-	-	-
เป้าประสงค์ที่ 3.2 มีระบบนิเวศ (Ecosystem) การบริการวิชาการที่สอดคล้องกับความต้องการ			18	4/-			10	2/-			8	2/-
3.2.1 ร้อยละของจำนวนบุคลากรที่มีส่วนร่วม ในงานบริการวิชาการต่อบุคลากรของส่วนงาน ในรอบปีงบประมาณ พ.ศ. 2567	ร้อยละ 44-48	45.31	4	✓	ร้อยละ 44-48	48.57	5	✓	ร้อยละ 44-48	46.67	4	✓
3.2.2 ระดับความพึงพอใจของผู้มีส่วนได้ส่วนเสีย ภายนอกต่อระบบสนับสนุนงานบริการ วิชาการของมหาวิทยาลัย ในรอบปีงบประมาณ พ.ศ. 2567	คะแนนเฉลี่ย 3.70-4.61	4.35	4	✓	คะแนนเฉลี่ย 3.70-4.61	4.64	5	✓	คะแนนเฉลี่ย 3.70-4.61	3.88	4	✓

ตารางสรุปผลการดำเนินงานตามตัวชี้วัดการรับรองการปฏิบัติงาน ประจำปีงบประมาณ พ.ศ. 2567  
 ประเภทส่วนงานจัดการศึกษา

ประเด็นยุทธศาสตร์/ เป้าประสงค์/ตัวชี้วัด	คณะบริหารธุรกิจ				คณะพัฒนารัฐกิจและอุตสาหกรรม				วิทยาลัยนานาชาติ			
	ค่าเป้าหมาย ตัวชี้วัด (12 ด.)	ผลลัพธ์ (12 ด.)	คะแนน รวมเฉลี่ย	ตัวชี้วัด บรรลุ/ ไม่บรรลุ	ค่าเป้าหมาย ตัวชี้วัด (12 ด.)	ผลลัพธ์ (12 ด.)	คะแนน รวมเฉลี่ย	ตัวชี้วัด บรรลุ/ ไม่บรรลุ	ค่าเป้าหมาย ตัวชี้วัด (12 ด.)	ผลลัพธ์ (12 ด.)	คะแนน รวมเฉลี่ย	ตัวชี้วัด บรรลุ/ ไม่บรรลุ
3.2.3 จำนวนการได้รับการรับรองมาตรฐานระดับชาติหรือระดับนานาชาติ ที่เกี่ยวข้องกับการให้บริการทางวิชาการ ในรอบปีงบประมาณ พ.ศ. 2567	1 มาตรฐาน	3	5	✓	-	-	-	-	-	-	-	-
3.2.4 จำนวนมาตรฐานที่ส่วนงานให้บริการทางวิชาการตามมาตรฐานในระดับชาติหรือระดับนานาชาติ ในรอบปีงบประมาณ พ.ศ. 2567	1 มาตรฐาน	2	5	✓	-	-	-	-	-	-	-	-
เป้าประสงค์ที่ 3.3 เป็นองค์กรที่มีภาพลักษณ์ (Branding) ที่ได้รับความเชื่อถือ เชื่อมโยงจากหน่วยงานภายนอก มหาวิทยาลัย			9	2/-			9	2/-			10	2/-
3.3.1 จำนวนโครงการบริการวิชาการที่มีการรับรองการนำไปใช้ประโยชน์และสร้างคุณค่าที่มีผลกระทบต่อชุมชน สังคม หรือประเทศชาติ ในรอบปีงบประมาณ พ.ศ. 2567	1 โครงการ	1	4	✓	1 โครงการ	1	4	✓	1 โครงการ	2	5	✓
3.3.2 จำนวนโครงการบริการวิชาการที่เพิ่มขึ้นในรอบปีงบประมาณ พ.ศ. 2567	≥5 โครงการ	7	5	✓	≥3 โครงการ	4	5	✓	≥1 โครงการ	3	5	✓

ตารางสรุปผลการดำเนินงานตามตัวชี้วัดการปฏิบัติงาน ประจำปีงบประมาณ พ.ศ. 2567  
 ประเภทส่วนงานจัดการศึกษา

ประเด็นยุทธศาสตร์/ เป้าประสงค์/ตัวชี้วัด	คณะบริหารธุรกิจ			คณะพัฒนารัฐกิจและอุตสาหกรรม			วิทยาลัยนานาชาติ					
	ค่าเป้าหมาย ตัวชี้วัด (12 ด.)	ผลสัมฤทธิ์ (12 ด.)	คะแนน รวมเฉลี่ย	ตัวชี้วัด บรรลุ/ ไม่บรรลุ	ค่าเป้าหมาย ตัวชี้วัด (12 ด.)	ผลสัมฤทธิ์ (12 ด.)	คะแนน รวมเฉลี่ย	ตัวชี้วัด บรรลุ/ ไม่บรรลุ	ค่าเป้าหมาย ตัวชี้วัด (12 ด.)	ผลสัมฤทธิ์ (12 ด.)	คะแนน รวมเฉลี่ย	ตัวชี้วัด บรรลุ/ ไม่บรรลุ
ยุทธศาสตร์ที่ 4 ความเป็นเลิศด้านการจัดการ (Management Excellence)			69 4.60	15/- 100.00%			57 4.38	12/1 92.31%			58 4.83	12/- 100.00%
เป้าประสงค์ที่ 4.1 พัฒนาบุคลากรให้มีคุณลักษณะ เฉพาะบุคคล (SMART People)			27	6/-			26	5/1			30	6/-
4.1.1 ร้อยละของบุคลากรที่ได้รับการพัฒนาทักษะ Re-skills/Up-skills/New-skills ตามสมรรถนะ (Competency) ในรอบปีงบประมาณ พ.ศ. 2567												
1) บุคลากรสายวิชาการ	ร้อยละ 96-99	100.00	5	✓	ร้อยละ 96-99	93.33	3	✗	ร้อยละ 96-99	100.00	5	✓
2) บุคลากรสายสนับสนุนวิชาการ	ร้อยละ 96-99	100.00	5	✓	ร้อยละ 96-99	100.00	5	✓	ร้อยละ 96-99	100.00	5	✓
4.1.2 ร้อยละของบุคลากรที่สามารถใช้ภาษา ต่างประเทศในการสื่อสารได้ตามเกณฑ์ที่กำหนด ในรอบปีงบประมาณ พ.ศ. 2567												
1) บุคลากรสายวิชาการ	ร้อยละ 55-64	56.25	4	✓	ร้อยละ 55-64	60.00	4	✓	ร้อยละ 55-64	100.00	5	✓
2) บุคลากรสายสนับสนุนวิชาการ	ร้อยละ 55-64	81.25	5	✓	ร้อยละ 55-64	55.00	4	✓	ร้อยละ 55-64	100.00	5	✓

ตารางสรุปผลการดำเนินงานตามตัวชี้วัดคำรับรองการปฏิบัติงาน ประจำปีงบประมาณ พ.ศ. 2567  
ประเภทส่วนงานจัดการศึกษา

ประเด็นยุทธศาสตร์/ เป้าประสงค์/ตัวชี้วัด	คณะบริหารธุรกิจ				คณะพัฒนารัฐกิจและอุตสาหกรรม				วิทยาลัยนานาชาติ			
	ค่าเป้าหมาย ตัวชี้วัด (12 ด.)	ผลลัพธ์ (12 ด.)	คะแนน รวมเฉลี่ย	ตัวชี้วัด บรรลุ/ ไม่บรรลุ	ค่าเป้าหมาย ตัวชี้วัด (12 ด.)	ผลลัพธ์ (12 ด.)	คะแนน รวมเฉลี่ย	ตัวชี้วัด บรรลุ/ ไม่บรรลุ	ค่าเป้าหมาย ตัวชี้วัด (12 ด.)	ผลลัพธ์ (12 ด.)	คะแนน รวมเฉลี่ย	ตัวชี้วัด บรรลุ/ ไม่บรรลุ
4.1.3 ร้อยละของบุคลากรที่สามารถใช้เทคโนโลยีดิจิทัลสนับสนุนการปฏิบัติงานได้ ในรอบปีงบประมาณ พ.ศ. 2567 1) บุคลากรสายวิชาการ	ร้อยละ 80-84	81.25	4	✓	ร้อยละ 80-84	100.00	5	✓	ร้อยละ 80-84	100.00	5	✓
2) บุคลากรสายสนับสนุนวิชาการ	ร้อยละ 80-84	81.25	4	✓	ร้อยละ 80-84	95.00	5	✓	ร้อยละ 80-84	100.00	5	✓
เป้าประสงค์ที่ 4.3 บริหารและจัดการอย่างมีประสิทธิภาพและรองรับการเปลี่ยนแปลงตามหลักธรรมาภิบาลและหลักปรัชญาเศรษฐกิจพอเพียง			24	5/-			19	4/-			15	3/-
4.3.1 จำนวนโครงการ/กิจกรรมที่ส่งเสริมความรู้คุณธรรม จริยธรรม ค่านิยมและจิตสำนึกที่ดีในรอบปีงบประมาณ พ.ศ. 2567	1 โครงการ/ กิจกรรม	2	5	✓	2 โครงการ/ กิจกรรม	4	5	✓	1 โครงการ/ กิจกรรม	2	5	✓
4.3.2 ร้อยละของบุคลากรและนักศึกษาที่ได้รับการส่งเสริมความรู้ คุณธรรม จริยธรรม ค่านิยม และจิตสำนึกที่ดี ในรอบปีงบประมาณ พ.ศ. 2567 1) บุคลากร	ร้อยละ 50-54	84.37	5	✓	ร้อยละ 50-54	95.00	5	✓	ร้อยละ 50-54	86.66	5	✓

ตารางสรุปผลการดำเนินงานตามตัวชี้วัดการปฏิบัติงาน ประจำปีงบประมาณ พ.ศ. 2567  
ประเภทส่วนงานจัดการศึกษา

ประเด็นยุทธศาสตร์/ เป้าประสงค์/ตัวชี้วัด	คณะบริหารธุรกิจ				คณะพัฒนารัฐกิจและอุตสาหกรรม				วิทยาลัยนานาชาติ			
	ค่าเป้าหมาย ตัวชี้วัด (12 ด.)	ผลลัพธ์ (12 ด.)	คะแนน รวมเฉลี่ย	ตัวชี้วัด บรรลุ/ ไม่บรรลุ	ค่าเป้าหมาย ตัวชี้วัด (12 ด.)	ผลลัพธ์ (12 ด.)	คะแนน รวมเฉลี่ย	ตัวชี้วัด บรรลุ/ ไม่บรรลุ	ค่าเป้าหมาย ตัวชี้วัด (12 ด.)	ผลลัพธ์ (12 ด.)	คะแนน รวมเฉลี่ย	ตัวชี้วัด บรรลุ/ ไม่บรรลุ
2) นักศึกษา	ร้อยละ 50-54	73.84	5	✓	ร้อยละ 50-54	96.67	5	✓	ร้อยละ 50-54	100.00	5	✓
4.3.4 จำนวนผลงานหรือกิจกรรมของส่วนงาน ที่สร้างชื่อเสียงในระดับชาติและระดับนานาชาติ ที่ได้รับการประชาสัมพันธ์จากหน่วยงานภายนอก ในรอบปีงบประมาณ พ.ศ. 2567	1 ผลงาน/ กิจกรรม	2	5	✓	2 ผลงาน/ กิจกรรม	2	4	✓	-	-	-	-
4.3.6 จำนวนมาตรฐานสากลด้านการบริหารจัดการที่ ส่วนงานได้รับการรับรอง ในรอบปีงบประมาณ พ.ศ. 2567	1 มาตรฐาน	1	4	✓	-	-	-	-	-	-	-	-
เป้าประสงค์ที่ 4.4 เป็นมหาวิทยาลัยที่มีระบบนิเวศเพื่อ การพัฒนาที่ยั่งยืน			18	4/-			12	3/-			13	3/-
4.4.1 จำนวนอาคาร/พื้นที่ของส่วนงานที่ได้รับ การรับรองมาตรฐานสำนักงานสีเขียว (Green office) หรืออาคารเขียว (Green Building) ในรอบ ปีงบประมาณ พ.ศ. 2567	1 อาคาร/ พื้นที่	1	4	✓	-	-	-	-	-	-	-	-
4.4.2 จำนวนโครงการที่ส่วนงานดำเนินการเพื่อ ตอบสนองต่อเป้าหมายการพัฒนาที่ยั่งยืน (SDGs) หรือหลักปรัชญาเศรษฐกิจพอเพียง ในรอบ ปีงบประมาณ พ.ศ. 2567	1 โครงการ/ กิจกรรม	2	5	✓	2 โครงการ/ กิจกรรม	2	4	✓	1 โครงการ/ กิจกรรม	1	4	✓

ตารางสรุปผลการดำเนินงานตามตัวชี้วัดการบริหารองค์การปฏิบัติงาน ประจำปีงบประมาณ พ.ศ. 2567  
 ประเภทส่วนงานจัดการศึกษา

ประเด็นยุทธศาสตร์/ เป้าประสงค์/ตัวชี้วัด	คณะบริหารธุรกิจ				คณะพัฒนารัฐกิจและอุตสาหกรรม				วิทยาลัยนานาชาติ			
	ค่าเป้าหมาย ตัวชี้วัด (12 ด.)	ผลสัมฤทธิ์ (12 ด.)	คะแนน รวมเฉลี่ย	ตัวชี้วัด บรรลุ/ ไม่บรรลุ	ค่าเป้าหมาย ตัวชี้วัด (12 ด.)	ผลสัมฤทธิ์ (12 ด.)	คะแนน รวมเฉลี่ย	ตัวชี้วัด บรรลุ/ ไม่บรรลุ	ค่าเป้าหมาย ตัวชี้วัด (12 ด.)	ผลสัมฤทธิ์ (12 ด.)	คะแนน รวมเฉลี่ย	ตัวชี้วัด บรรลุ/ ไม่บรรลุ
4.4.4 ระดับความพึงพอใจต่อการใช้พื้นที่ ทางกายภาพสภาพแวดล้อม และความปลอดภัย ในการปฏิบัติงานในรอบปีงบประมาณ พ.ศ. 2567	คะแนนเฉลี่ย 4.00-4.49	4.24	4	✓	คะแนนเฉลี่ย 4.10-4.59	4.11	4	✓	คะแนนเฉลี่ย 4.00-4.49	4.74	5	✓
	ระดับ 3	4	5	✓	ระดับ 3	3	4	✓	ระดับ 3	3	4	✓
4.4.5 ระดับการบำรุงรักษาเชิงป้องกัน ในรอบ ปีงบประมาณ พ.ศ. 2567	รวมคะแนน	รวมคะแนน	รวมคะแนน		รวมคะแนน	รวมคะแนน	รวมคะแนน		รวมคะแนน	รวมคะแนน	รวมคะแนน	
	บรรลุ ร้อยละ	34	89.47%		บรรลุ ร้อยละ	25	86.21%		บรรลุ ร้อยละ	25	96.15%	
	ไม่บรรลุ ร้อยละ	4	10.53%		ไม่บรรลุ ร้อยละ	4	13.79%		ไม่บรรลุ ร้อยละ	1	3.85%	
	รวมตัวชี้วัด	38			รวมตัวชี้วัด	29			รวมตัวชี้วัด	26		
	คะแนนเฉลี่ย	4.13			คะแนนเฉลี่ย	4.07			คะแนนเฉลี่ย	4.73		
รวม (1)												



ตารางสรุปผลการดำเนินงานตามตัวชี้วัดการบริหารจัดการปฏิบัติงาน ประจำปีงบประมาณ พ.ศ. 2567  
ประเภทผลงานงานจัดการศึกษา

ประเด็นยุทธศาสตร์/ เป้าประสงค์/ตัวชี้วัด	คณะบริหารธุรกิจและอุตสาหกรรมบริการ		รวมทั้งหมด				
	ค่าเป้าหมาย ตัวชี้วัด (12 ด.)	คะแนน รวมเฉลี่ย	ตัวชี้วัด บรรลุ/ ไม่บรรลุ	คะแนน รวม ทั้งหมด	คะแนน เฉลี่ย (1-5)	จำนวนตัวชี้วัด บรรลุ/ ร้อยละ	จำนวนตัวชี้วัด ไม่บรรลุ/ ร้อยละ
ส่วนที่ 1 ตัวชี้วัดตามแผนฯ 13 ของมหาวิทยาลัย							
ยุทธศาสตร์ที่ 1 ความเป็นเลิศด้านการจัดการศึกษา (Academic Excellence)		19	4/1	459	4.46	96	7
เป้าประสงค์ที่ 1.1 พัฒนาการเรียนการสอน เพื่อให้ รายวิชา/หลักสูตรทันสมัย ได้มาตรฐาน ตอบสนอง และตรงตามความต้องการของตลาดแรงงาน		3.80	80.00%	459	93.20%	96	6.80%
1.1.2 ร้อยละของปริญญาโท หรือสกริปต์ หรือวิทยานิพนธ์ที่ร่วมกับผู้ประกอบการ ภาครัฐ และภาคเอกชน ในรอบปีการศึกษา 2567	ร้อยละ 25-30	5	✓	74		15	1
1.1.4 จำนวนกิจกรรมภายใต้บันทึกข้อตกลง ความร่วมมือทางวิชาการระหว่างประเทศ (MOU) ในรอบปีงบประมาณ พ.ศ. 2567	1 กิจกรรม	4	✓	74		16	0
1.1.8 จำนวนรายวิชาของหลักสูตรแบบปริญญา (Degree) และประกาศนียบัตร (Non-degree) ที่มีการเรียนการสอนออนไลน์แบบ On Demand ในรอบปีการศึกษา 2567	-	-	-	50		11	2

ตารางสรุปผลการดำเนินงานตามตัวชี้วัดคำรับรองการปฏิบัติงาน ประจำปีงบประมาณ พ.ศ. 2567  
ประเภทผลงานงานจัดการศึกษา

ประเด็นยุทธศาสตร์/ เป้าประสงค์/ตัวชี้วัด	คณะบริหารธุรกิจและอุตสาหกรรมบริการ		รวมทั้งหมด				
	ค่าเป้าหมาย ตัวชี้วัด (12 ด.)	ผลลัพธ์ (12 ด.)	คะแนน รวมเฉลี่ย	ตัวชี้วัด บรรลุ/ ไม่บรรลุ	คะแนน รวม ทั้งหมด	คะแนน เฉลี่ย (1-5)	จำนวนตัวชี้วัด บรรลุ/ ร้อยละ ร้อยละ
เป้าประสงค์ที่ 1.2 พัฒนาคุณภาพบัณฑิตและบุคลากร ให้มีคุณภาพ มีสมรรถนะตามมาตรฐานอาชีพใน ศตวรรษที่ 21			10	2/1	261	54	4
1.2.1 จำนวนนักศึกษาต่างชาติ และนักศึกษา แลกเปลี่ยน ในรอบปีการศึกษา 2567	-	-	-	-	56	12	1
1.2.3 ร้อยละของบุคลากรสายวิชาการที่ได้รับการ เพิ่มพูนสมรรถนะที่เกี่ยวข้องกับพันธกิจในการ ส่งเสริมการจัดการเรียนการสอน ในรอบปีงบประมาณ พ.ศ. 2567	ร้อยละ 90-94	100.00	5	✓	74	15	1
1.2.4 ร้อยละของบุคลากรแลกเปลี่ยนความรู้ สู่ภาคธุรกิจ/ภาคอุตสาหกรรม ในรอบปีงบประมาณ พ.ศ. 2567	ร้อยละ 40.44	57.50	5	✓	76	16	0
1.2.10 จำนวนรางวัลการแข่งขันทางวิชาการ ในระดับชาติหรือนานาชาติของนักศึกษา ในรอบ ปีงบประมาณ พ.ศ. 2567	1 รางวัล	0	0	✗	55	11	2

ตารางสรุปผลการดำเนินงานตามตัวชี้วัดการปฏิบัติงาน ประจำปีงบประมาณ พ.ศ. 2567  
ประเภทผลงานจัดการศึกษา

ประเด็นยุทธศาสตร์/ เป้าประสงค์/ตัวชี้วัด	คณะบริหารธุรกิจและอุตสาหกรรมบริการ		รวมทั้งหมด				
	ค่าเป้าหมาย ตัวชี้วัด (12 ด.)	ผลลัพธ์ (12 ด.)	คะแนน รวมเฉลี่ย	คะแนน ตัวชี้วัด บรรลุ/ ไม่บรรลุ	คะแนน เฉลี่ย (1-5)	จำนวน ตัวชี้วัด บรรลุ/ ร้อยละ	จำนวน ตัวชี้วัด ไม่บรรลุ/ ร้อยละ
ยุทธศาสตร์ที่ 2 ความเป็นเลิศด้านกาวิจัย สร้างสรรค์ ประดิษฐ์กรรมและนวัตกรรม (Research, Invention & Innovation Excellence)			17 2.43	3/4 42.86%	3.49	79 62.70%	47 37.30%
เป้าประสงค์ที่ 2.1 เป็นมหาวิทยาลัยแห่งความเป็นเลิศ ด้านการสร้างสรรค์นวัตกรรม			5	1/-	117	24	1
2.1.3 จำนวนผลงานที่ยื่นจดทรัพย์สินทางปัญญา ในรอบปีงบประมาณ พ.ศ. 2567	-	-	-	-	44	9	1
2.1.5 ร้อยละของบุคลากรสายวิชาการที่ทำงาน พัฒนาสิ่งประดิษฐ์ นวัตกรรม หรืองานสร้างสรรค์ ในรอบปีงบประมาณ พ.ศ. 2567	ร้อยละ 15-17	17.39	5	✓	73	15	0
เป้าประสงค์ที่ 2.2 เป็นมหาวิทยาลัยวิจัยเพื่อความ เป็นเลิศ			3	-/4	229	35	36
ด้านวิชาการ							
2.2.1 จำนวนบทความที่ได้รับการตีพิมพ์ในฐานข้อมูล Scopus ในรอบปีงบประมาณ พ.ศ. 2567	≥5 บทความ	1	1	✗	39	2	14
2.2.3 จำนวนบทความวิจัยที่มีความร่วมมือกับ นานาชาติ ในรอบปีงบประมาณ พ.ศ. 2567	≥1 บทความ	0	0	✗	42	5	11
2.2.4 จำนวนบทความปริทัศน์ (Review article) ที่ตีพิมพ์ ในฐานข้อมูล Scopus ในรอบปีงบประมาณ พ.ศ. 2567	-	-	-	-	14	3	4

ตารางสรุปผลการดำเนินงานตามตัวชี้วัดการปฏิบัติงาน ประจำปีงบประมาณ พ.ศ. 2567  
 ประเภทส่วนงานจัดการศึกษา

ประเด็นยุทธศาสตร์/ เป้าประสงค์/ตัวชี้วัด	คณะบริหารธุรกิจและอุตสาหกรรมบริการ		รวมทั้งหมด					
	ค่าเป้าหมาย ตัวชี้วัด (12 ด.)	ผลลัพธ์ (12 ด.)	คะแนน รวมเฉลี่ย	ตัวชี้วัด บรรลุ/ ไม่บรรลุ	คะแนน รวมทั้งหมด	คะแนน เฉลี่ย (1-5)	จำนวนตัวชี้วัด บรรลุ/ ร้อยละ	จำนวนตัวชี้วัด ไม่บรรลุ/ ร้อยละ
2.2.5 จำนวน citations ของบทความที่ถูกต้อง ในรอบ 5 ปีปฏิทิน ในรอบปีงบประมาณ พ.ศ. 2567	≥5 ครั้ง	1	1	X	74		13	3
2.2.6 ร้อยละของบุคลากรสายวิชาการที่ตีพิมพ์ บทความในฐานข้อมูล Scopus ในรอบปีงบประมาณ พ.ศ. 2567	ร้อยละ 22-26	4.34	1	X	60		12	4
เป้าประสงค์ที่ 2.3 เป็นมหาวิทยาลัยวิจัยเพื่อตอบสนอง ความต้องการของภาคอุตสาหกรรม ชุมชน และสังคม			9	2/-	94		20	10
2.3.2 จำนวนรายได้ที่ได้รับจากการขาย/เช่า ผลงานนวัตกรรมหรือสิ่งประดิษฐ์ ในรอบ ปีงบประมาณ พ.ศ. 2567	-	-	-	-	5		1	2
2.3.3 จำนวนผลงานตีพิมพ์ที่เกิดจากความร่วมมือ กับภาคอุตสาหกรรม ในรอบปีงบประมาณ พ.ศ. 2567	1 บทความ	1	4	✓	44		10	4
2.3.4 จำนวนรายได้จากงานวิจัยร่วมกับ ภาคอุตสาหกรรมทั้งในประเทศและต่างประเทศ ในรอบปีงบประมาณ พ.ศ. 2567	180,001- 190,000 บาท	3,092,790	5	✓	45		9	4

ตารางสรุปผลการดำเนินงานตามตัวชี้วัดการปฏิบัติงาน ประจำปีงบประมาณ พ.ศ. 2567  
ประเภทผลงานงานจัดการศึกษา

ประเด็นยุทธศาสตร์/ เป้าประสงค์/ตัวชี้วัด	คณะบริหารธุรกิจและอุตสาหกรรมบริการ		รวมทั้งหมด					
	ค่าเป้าหมาย ตัวชี้วัด (12 ด.)	ผลสัมฤทธิ์ (12 ด.)	คะแนน รวมเฉลี่ย	ตัวชี้วัด บรรลุ/ ไม่บรรลุ	คะแนน รวม ทั้งหมด	คะแนน เฉลี่ย (1-5)	จำนวนตัวชี้วัด บรรลุ/ ร้อยละ ร้อยละ ร้อยละ	
ยุทธศาสตร์ที่ 3 ความเป็นเลิศด้านบริการวิชาการ (Academic Service Excellence)			19	4/1	427	4.59	90	3
เป้าประสงค์ที่ 3.1 ที่พึ่งตนเองด้วยการหารายได้จาก งานบริการวิชาการ			3.80	80.00%	427	96.77%	96.77%	3.23%
3.1.1 จำนวนรายได้จากงานบริการวิชาการจาก หน่วยงานภาครัฐ ในรอบปีงบประมาณ พ.ศ. 2567	80,001- 90,000 บาท	100,000	5	✓	69		14	0
3.1.2 จำนวนรายได้จากงานบริการวิชาการจาก หน่วยงานภาคเอกชน ในรอบปีงบประมาณ พ.ศ. 2567	80,001- 90,000 บาท	0	0	✗	55		11	2
เป้าประสงค์ที่ 3.2 มีระบบนิเวศ (Ecosystem) การบริการวิชาการที่สอดคล้องกับความต้องการ			10	2/-	172		37	0
3.2.1 ร้อยละของจำนวนบุคลากรที่มีส่วนร่วม ในงานบริการวิชาการต่อบุคลากรของส่วนงาน ในรอบปีงบประมาณ พ.ศ. 2567	ร้อยละ 44-48	45.00	5	✓	75		16	0
3.2.2 ระดับความพึงพอใจของผู้มีส่วนได้ส่วนเสีย ภายนอกต่อระบบสนับสนุนงานบริการ วิชาการของมหาวิทยาลัย ในรอบปีงบประมาณ พ.ศ. 2567	คะแนนเฉลี่ย 3.70-4.61	4.91	5	✓	75		16	0

ตารางสรุปผลการดำเนินงานตามตัวชี้วัดการปฏิบัติงาน ประจำปีงบประมาณ พ.ศ. 2567  
ประเภทส่วนงานจัดการศึกษา

ประเด็นยุทธศาสตร์/ เป้าประสงค์/ตัวชี้วัด	คณะบริหารธุรกิจและอุตสาหกรรมบริการ			รวมทั้งหมด			
	ค่าเป้าหมาย ตัวชี้วัด (12 ด.)	ผลสัมฤทธิ์ (12 ด.)	คะแนน รวมเฉลี่ย	ตัวชี้วัด บรรลุ/ ไม่บรรลุ	คะแนน รวมทั้งหมด	คะแนน เฉลี่ย (1-5)	จำนวนตัวชี้วัด บรรลุ/ ร้อยละ / ไม่บรรลุ/ ร้อยละ
3.2.3 จำนวนการได้รับการรับรองมาตรฐานระดับชาติหรือระดับนานาชาติ ที่เกี่ยวข้องกับการให้บริการทางวิชาการ ในรอบปีงบประมาณ พ.ศ. 2567	-	-	-	-	13		3 0
3.2.4 จำนวนมาตรฐานที่ส่วนงานให้บริการทางวิชาการตามมาตรฐานในระดับชาติหรือระดับนานาชาติ ในรอบปีงบประมาณ พ.ศ. 2567	-	-	-	-	9		2 0
เป้าประสงค์ที่ 3.3 เป็นองค์กรที่มีภาพลักษณ์ (Branding) ที่ได้รับความเชื่อถือ เชื่อมโยงจากหน่วยงานภายนอกมหาวิทยาลัย			4	1/-	131		28 1
3.3.1 จำนวนโครงการบริการวิชาการที่มีการรับรองการนำไปใช้ประโยชน์และสร้างคุณค่าที่มีผลกระทบต่อชุมชน สังคม หรือประเทศชาติ ในรอบปีงบประมาณ พ.ศ. 2567	-	-	-	-	59		13 0
3.3.2 จำนวนโครงการบริการวิชาการที่เพิ่มขึ้นในรอบปีงบประมาณ พ.ศ. 2567	≥3 โครงการ	3	4	✓	72		15 1

ตารางสรุปผลการดำเนินงานตามตัวชี้วัดคำรับรองการปฏิบัติงาน ประจำปีงบประมาณ พ.ศ. 2567  
 ประเภทส่วนงานจัดการศึกษา

ประเด็นยุทธศาสตร์/ เป้าประสงค์/ตัวชี้วัด	คณะบริหารธุรกิจและอุตสาหกรรมบริการ			รวมทั้งหมด				
	ค่าเป้าหมาย ตัวชี้วัด (12 ด.)	ผลลัพธ์ (12 ด.)	คะแนน รวมเฉลี่ย	ตัวชี้วัด บรรลุ/ ไม่บรรลุ	คะแนน ทั้งหมด	คะแนน เฉลี่ย (1-5)	บรรลุ/ ร้อยละ	จำนวนตัวชี้วัด ไม่บรรลุ/ ร้อยละ
ยุทธศาสตร์ที่ 4 ความเป็นเลิศด้านการจัดการ (Management Excellence)			61 4.69	13/- 100.00%	986	207 98.10%	4 1.90%	4
เป้าประสงค์ที่ 4.1 พัฒนาบุคลากรให้มีคุณลักษณะ เฉพาะบุคคล (SMART People)			30	6/-	455	94	2	2
4.1.1 ร้อยละของบุคลากรที่ได้รับการพัฒนาทักษะ Re-skills/Up-skills/New-skills ตามสมรรถนะ (Competency) ในรอบปีงบประมาณ พ.ศ. 2567	ร้อยละ 96-99	100.00	5	✓	76	15	1	1
2) บุคลากรสายสนับสนุนวิชาการ	ร้อยละ 96-99	100.00	5	✓	78	16	0	0
4.1.2 ร้อยละของบุคลากรที่สามารถใช้ภาษา ต่างประเทศในการสื่อสารได้ตามเกณฑ์ที่กำหนด ในรอบปีงบประมาณ พ.ศ. 2567	ร้อยละ 55-64	73.91	5	✓	73	16	0	0
1) บุคลากรสายวิชาการ	ร้อยละ 55-64	73.91	5	✓	73	16	0	0
2) บุคลากรสายสนับสนุนวิชาการ	ร้อยละ 55-64	100.00	5	✓	77	16	0	0

ตารางสรุปผลการดำเนินงานตามตัวชี้วัดคำรับรองการปฏิบัติงาน ประจำปีงบประมาณ พ.ศ. 2567  
ประเภทผลงานงานจัดการศึกษา

ประเด็นยุทธศาสตร์/ เป้าประสงค์/ตัวชี้วัด	คณะบริหารธุรกิจและอุตสาหกรรมบริการ			รวมทั้งหมด			
	ค่าเป้าหมาย ตัวชี้วัด (12 ด.)	ผลลัพธ์ (12 ด.)	คะแนน รวมเฉลี่ย ตัวชี้วัด บรรลุ/ ไม่บรรลุ	คะแนน รวม ทั้งหมด	คะแนน เฉลี่ย (1-5)	จำนวนตัวชี้วัด บรรลุ/ ร้อยละ	จำนวนตัวชี้วัด ไม่บรรลุ/ ร้อยละ
4.1.3 ร้อยละของบุคลากรที่สามารถใช้เทคโนโลยีดิจิทัลสนับสนุนการปฏิบัติงานได้ ในรอบปีงบประมาณ พ.ศ. 2567 1) บุคลากรสายวิชาการ	ร้อยละ 80-84	100.00	5 ✓	78		16	0
2) บุคลากรสายสนับสนุนวิชาการ	ร้อยละ 80-84	100.00	5 ✓	73		15	1
เป้าประสงค์ที่ 4.3 บริหารและจัดการอย่างมีประสิทธิภาพและรองรับการเปลี่ยนแปลงตามหลักธรรมาภิบาลและหลักปรัชญาเศรษฐกิจพอเพียง			17	317		66	0
4.3.1 จำนวนโครงการ/กิจกรรมที่ส่งเสริมความรู้คุณธรรม จริยธรรม ค่านิยมและจิตสำนึกที่ดีในรอบปีงบประมาณ พ.ศ. 2567	2 โครงการ/ กิจกรรม	2	4 ✓	78		16	0
4.3.2 ร้อยละของบุคลากรและนักศึกษาที่ได้รับการส่งเสริมความรู้ คุณธรรม จริยธรรม ค่านิยม และจิตสำนึกที่ดี ในรอบปีงบประมาณ พ.ศ. 2567 1) บุคลากร	ร้อยละ 50-54	95.00	5 ✓	78		16	0



ตารางสรุปผลการดำเนินงานตามตัวชี้วัดการปฏิบัติงาน ประจำปีงบประมาณ พ.ศ. 2567  
 ประเภทส่วนงานจัดการศึกษา

ประเด็นยุทธศาสตร์/ เป้าประสงค์/ตัวชี้วัด	คณะบริหารธุรกิจและอุตสาหกรรมบริการ			รวมทั้งหมด				
	ค่าเป้าหมาย ตัวชี้วัด (12 ด.)	ผลลัพธ์ (12 ด.)	คะแนน รวมเฉลี่ย	ตัวชี้วัด บรรลุ/ ไม่บรรลุ	คะแนน รวมทั้งหมด	คะแนน เฉลี่ย (1-5)	บรรลุ/ ร้อยละ	จำนวนตัวชี้วัด ไม่บรรลุ/ ร้อยละ
2) นักศึกษา	ร้อยละ 50-54	50.00	4	✓	78		16	0
4.3.4 จำนวนผลงานหรือกิจกรรมของส่วนงาน ที่สร้างชื่อเสียงในระดับชาติและระดับนานาชาติ ที่ได้รับการประชาสัมพันธ์จากหน่วยงานภายนอก ในรอบปีงบประมาณ พ.ศ. 2567	1 ผลงาน/ กิจกรรม	1	4	✓	71		15	0
4.3.6 จำนวนมาตรฐานสากลด้านการบริหารจัดการที่ ส่วนงานได้รับการรับรอง ในรอบปีงบประมาณ พ.ศ. 2567	-	-	-	-	12		3	0
เป้าประสงค์ที่ 4.4 เป็นมหาวิทยาลัยที่มีระบบนิเวศเพื่อ การพัฒนาที่ยั่งยืน			14	3/-	214 214		47	2
4.4.1 จำนวนอาคาร/พื้นที่ของส่วนงานที่ได้รับ การรับรองมาตรฐานสำนักงานสีเขียว (Green office) หรืออาคารเขียว (Green Building) ในรอบ ปีงบประมาณ พ.ศ. 2567	-	-	-	-	4		1	1
4.4.2 จำนวนโครงการที่ส่วนงานดำเนินการเพื่อ ตอบสนองต่อเป้าหมายการพัฒนาที่ยั่งยืน (SDGs) หรือหลักปรัชญาเศรษฐกิจพอเพียง ในรอบ ปีงบประมาณ พ.ศ. 2567	1 โครงการ/ กิจกรรม	2	5	✓	71		15	0

ตารางสรุปผลการดำเนินงานตามตัวชี้วัดการบริหารงาน กระจ่างถึงงบประมาณ พ.ศ. 2567  
ประเภทส่วนงานจัดการศึกษา

ประเด็นยุทธศาสตร์/ เป้าประสงค์/ตัวชี้วัด	คณะบริหารธุรกิจและอุตสาหกรรมบริการ			รวมทั้งหมด		
	ค่าเป้าหมาย ตัวชี้วัด (12 ด.)	ผลลัพธ์ (12 ด.)	คะแนน ตัวชี้วัด บรรลุ/ ไม่บรรลุ	คะแนน ทั้งหมด	คะแนน เฉลี่ย (1-5)	จำนวนตัวชี้วัด บรรลุ/ ร้อยละ ไม่บรรลุ/ ร้อยละ
4.4.4 ระดับความพึงพอใจต่อการใช้พื้นที่ ทางกายภาพสภาพแวดล้อม และความปลอดภัย ในการปฏิบัติงานในรอบปีงบประมาณ พ.ศ. 2567	คะแนนเฉลี่ย 4.00-4.49	4.74	5 ✓	68		15 1
4.4.5 ระดับการบำรุงรักษาเชิงป้องกัน ในรอบ ปีงบประมาณ พ.ศ. 2567	ระดับ 3	3	4 ✓	71		16 0
รวม (1)	รวมคะแนน	รวมคะแนน	116	2,312	4.34	472 61
	บรรลุ	ร้อยละ	24	88.56%		88.56%
	ไม่บรรลุ	ร้อยละ	6	20.00%		11.44%
	รวมตัวชี้วัด		30			
	คะแนนเฉลี่ย		3.87			

ผลการดำเนินงานตัวชี้วัดการรับรองการปฏิบัติงาน  
ส่วนที่ 2 ตัวชี้วัดตามนโยบายมหาวิทยาลัย ประจำปีงบประมาณ พ.ศ. 2567

ประเด็นยุทธศาสตร์/ เป้าประสงค์/ตัวชี้วัด	คณะครุศาสตร์อุตสาหกรรม			
	เป้าหมายตัวชี้วัด (12 ค.)	ผลลัพธ์ (12 ค.)	คะแนน (1-5)	ตัวชี้วัด บรรลุ/ไม่บรรลุ
2.1 ร้อยละความสำเร็จของการปฏิบัติงานตามแผนกลยุทธ์ ของส่วนงาน ในรอบปีงบประมาณ พ.ศ. 2567	ร้อยละ 80-89	100.00	5	✓
		รวมคะแนน	5	
	ตัวชี้วัด	บรรลุ/ร้อยละ	1	100.00%
		ไม่บรรลุ/ร้อยละ	0	0.00%
		รวมตัวชี้วัด	1	
		คะแนนเฉลี่ย	5.00	

ผลการดำเนินงานตัวชี้วัดการรับรองการปฏิบัติงาน  
ส่วนที่ 2 ตัวชี้วัดตามนโยบายมหาวิทยาลัย ประจำปีงบประมาณ พ.ศ. 2567

ประเด็นยุทธศาสตร์/ เป้าประสงค์/ตัวชี้วัด	คณะเทคโนโลยีและการจัดการอุตสาหกรรม			
	เป้าหมายตัวชี้วัด (12 ค.)	ผลลัพธ์ (12 ค.)	คะแนน (1-5)	ตัวชี้วัด บรรลุ/ไม่บรรลุ
2.1 ร้อยละความสำเร็จของการปฏิบัติงานตามแผนกลยุทธ์ ของส่วนงาน ในรอบปีงบประมาณ พ.ศ. 2567	ร้อยละ 80-89	98.82	5	✓
		รวมคะแนน	5	
	ตัวชี้วัด	บรรลุ/ร้อยละ	1	100.00%
		ไม่บรรลุ/ร้อยละ	0	0.00%
		รวมตัวชี้วัด	1	
		คะแนนเฉลี่ย	5.00	

ผลการดำเนินงานตัวชี้วัดการปฏิบัติงาน  
ส่วนที่ 2 ตัวชี้วัดตามนโยบายมหาวิทยาลัย ประจำปีงบประมาณ พ.ศ. 2567

ประเด็นยุทธศาสตร์/ เป้าประสงค์/ตัวชี้วัด	คณะเทคโนโลยีสารสนเทศและนวัตกรรมดิจิทัล			
	เป้าหมายตัวชี้วัด (12 ค.)	ผลลัพธ์ (12 ค.)	คะแนน (1-5)	ตัวชี้วัด บรรลุ/ไม่บรรลุ
2.1 ร้อยละความสำเร็จของการปฏิบัติงานตามแผนกลยุทธ์ ของส่วนงาน ในรอบปีงบประมาณ พ.ศ. 2567	ร้อยละ 80-89	82.50	4	✓
		รวมคะแนน	4	
	ตัวชี้วัด	บรรลุ/ร้อยละ	1	100.00%
		ไม่บรรลุ/ร้อยละ	0	0.00%
		รวมตัวชี้วัด	1	
		คะแนนเฉลี่ย	4.00	

ผลการดำเนินงานตัวชี้วัดการปฏิบัติงาน  
ส่วนที่ 2 ตัวชี้วัดตามนโยบายมหาวิทยาลัย ประจำปีงบประมาณ พ.ศ. 2567

ประเด็นยุทธศาสตร์/ เป้าประสงค์/ตัวชี้วัด	คณะวิทยาศาสตร์ประยุกต์			
	เป้าหมายตัวชี้วัด (12ด.)	ผลลัพธ์ (12 ด.)	คะแนน (1-5)	ตัวชี้วัด บรรลุ/ไม่บรรลุ
2.1 ร้อยละความสำเร็จของการปฏิบัติงานตามแผนกลยุทธ์ ของส่วนงาน ในรอบปีงบประมาณ พ.ศ. 2567	ร้อยละ 80-89	100.00	5	✓
2.2 ระดับความสำเร็จของการดำเนินการเปิดหลักสูตรใหม่/ หน่วยงานใหม่ที่ได้รับการบรรจุไว้ในแผนฯ 13 ของมหาวิทยาลัย ในรอบปีงบประมาณ พ.ศ. 2567  1) วท.บ. สาขาวิชาวิทยาศาสตร์สุขภาพ และความงาม	ระดับ 6	9	5	✓
รวมคะแนน			10	
ตัวชี้วัด	บรรลุ/ร้อยละ	2	100.00%	
	ไม่บรรลุ/ร้อยละ	0	0.00%	
รวมตัวชี้วัด			2	
คะแนนเฉลี่ย			5.00	

ผลการดำเนินงานตัวชี้วัดการปฏิบัติงาน  
ส่วนที่ 2 ตัวชี้วัดตามนโยบายมหาวิทยาลัย ประจำปีงบประมาณ พ.ศ. 2567

ประเด็นยุทธศาสตร์/ เป้าประสงค์/ตัวชี้วัด	คณะวิศวกรรมศาสตร์			
	เป้าหมายตัวชี้วัด (12ด.)	ผลลัพธ์ (12 ด.)	คะแนน (1-5)	ตัวชี้วัด บรรลุ/ไม่บรรลุ
2.1 ร้อยละความสำเร็จของการปฏิบัติงานตามแผนกลยุทธ์ ของส่วนงาน ในรอบปีงบประมาณ พ.ศ. 2567	ร้อยละ 80-89	100.00	5	✓
		รวมคะแนน	5	
	ตัวชี้วัด	บรรลุ/ร้อยละ	1	100.00%
		ไม่บรรลุ/ร้อยละ	0	0.00%
		รวมตัวชี้วัด	1	
		คะแนนเฉลี่ย	5.00	

ผลการดำเนินงานตัวชี้วัดการปฏิบัติงาน  
ส่วนที่ 2 ตัวชี้วัดตามนโยบายมหาวิทยาลัย ประจำปีงบประมาณ พ.ศ. 2567

ประเด็นยุทธศาสตร์/ เป้าประสงค์/ตัวชี้วัด	คณะศิลปศาสตร์ประยุกต์			
	เป้าหมายตัวชี้วัด (12ด.)	ผลลัพธ์ (12 ด.)	คะแนน (1-5)	ตัวชี้วัด บรรลุ/ไม่บรรลุ
2.1 ร้อยละความสำเร็จของการปฏิบัติงานตามแผนกลยุทธ์ ของส่วนงาน ในรอบปีงบประมาณ พ.ศ. 2567	ร้อยละ 80-89	100.00	5	✓
2.2 ระดับความสำเร็จของการดำเนินการเปิดหลักสูตรใหม่/ หน่วยงานใหม่ที่ได้รับการบรรจุไว้ในแผนฯ 13 ของมหาวิทยาลัย ในรอบปีงบประมาณ พ.ศ. 2567  1) ศ.ม. สาขาวิชาเศรษฐศาสตร์ประยุกต์และนวัตกรรม	ระดับ 8	9	5	✓
		รวมคะแนน	10	
	ตัวชี้วัด	บรรลุ/ร้อยละ	2	100.00%
		ไม่บรรลุ/ร้อยละ	0	0.00%
		รวมตัวชี้วัด	2	
		คะแนนเฉลี่ย	5.00	



ผลการดำเนินงานตัวชี้วัดการปฏิบัติงาน  
ส่วนที่ 2 ตัวชี้วัดตามนโยบายมหาวิทยาลัย ประจำปีงบประมาณ พ.ศ. 2567

ประเด็นยุทธศาสตร์/ เป้าประสงค์/ตัวชี้วัด	คณะสถาปัตยกรรมและการออกแบบ			
	เป้าหมายตัวชี้วัด (12ด.)	ผลลัพธ์ (12 ด.)	คะแนน (1-5)	ตัวชี้วัด บรรลุ/ไม่บรรลุ
2.1 ร้อยละความสำเร็จของการปฏิบัติงานตามแผนกลยุทธ์ ของส่วนงาน ในรอบปีงบประมาณ พ.ศ. 2567	ร้อยละ 80-89	96.83	5	✓
		รวมคะแนน	5	
	ตัวชี้วัด	บรรลุ/ร้อยละ	1	100.00%
		ไม่บรรลุ/ร้อยละ	0	0.00%
		รวมตัวชี้วัด	1	
		คะแนนเฉลี่ย	5.00	

ผลการดำเนินงานตัวชี้วัดการปฏิบัติงาน  
ส่วนที่ 2 ตัวชี้วัดตามนโยบายมหาวิทยาลัย ประจำปีงบประมาณ พ.ศ. 2567

ประเด็นยุทธศาสตร์/ เป้าประสงค์/ตัวชี้วัด	คณะอุตสาหกรรมเกษตรดิจิทัล			
	เป้าหมายตัวชี้วัด (12ด.)	ผลลัพธ์ (12 ด.)	คะแนน (1-5)	ตัวชี้วัด บรรลุ/ไม่บรรลุ
2.1 ร้อยละความสำเร็จของการปฏิบัติงานตามแผนกลยุทธ์ ของส่วนงาน ในรอบปีงบประมาณ พ.ศ. 2567	ร้อยละ 80-89	97.78	5	✓
		รวมคะแนน	5	
	ตัวชี้วัด	บรรลุ/ร้อยละ	1	100.00%
		ไม่บรรลุ/ร้อยละ	0	0.00%
		รวมตัวชี้วัด	1	
		คะแนนเฉลี่ย	5.00	

ผลการดำเนินงานตัวชี้วัดการปฏิบัติงาน  
ส่วนที่ 2 ตัวชี้วัดตามนโยบายมหาวิทยาลัย ประจำปีงบประมาณ พ.ศ. 2567

ประเด็นยุทธศาสตร์/ เป้าประสงค์/ตัวชี้วัด	วิทยาลัยเทคโนโลยีอุตสาหกรรม			
	เป้าหมายตัวชี้วัด (12ด.)	ผลลัพธ์ (12 ด.)	คะแนน (1-5)	ตัวชี้วัด บรรลุ/ไม่บรรลุ
2.1 ร้อยละความสำเร็จของการปฏิบัติงานตามแผนกลยุทธ์ ของส่วนงาน ในรอบปีงบประมาณ พ.ศ. 2567	ร้อยละ 80-89	94.11	5	✓
		รวมคะแนน	5	
	ตัวชี้วัด	บรรลุ/ร้อยละ	1	100.00%
		ไม่บรรลุ/ร้อยละ	0	0.00%
		รวมตัวชี้วัด	1	
		คะแนนเฉลี่ย	5.00	

ผลการดำเนินงานตัวชี้วัดการรับรองการปฏิบัติงาน  
ส่วนที่ 2 ตัวชี้วัดตามนโยบายมหาวิทยาลัย ประจำปีงบประมาณ พ.ศ. 2567

ประเด็นยุทธศาสตร์/ เป้าประสงค์/ตัวชี้วัด	บัณฑิตวิทยาลัยวิศวกรรมศาสตร์ฯ			
	เป้าหมายตัวชี้วัด (12ด.)	ผลลัพธ์ (12 ด.)	คะแนน (1-5)	ตัวชี้วัด บรรลุ/ไม่บรรลุ
2.1 ร้อยละความสำเร็จของการปฏิบัติงานตามแผนกลยุทธ์ ของส่วนงาน ในรอบปีงบประมาณ พ.ศ. 2567	ร้อยละ 80-89	96.15	5	✓
		รวมคะแนน	5	
	ตัวชี้วัด	บรรลุ/ร้อยละ	1	100.00%
		ไม่บรรลุ/ร้อยละ	0	0.00%
		รวมตัวชี้วัด	1	
		คะแนนเฉลี่ย	5.00	

ผลการดำเนินงานตัวชี้วัดการปฏิบัติงาน  
ส่วนที่ 2 ตัวชี้วัดตามนโยบายมหาวิทยาลัย ประจำปีงบประมาณ พ.ศ. 2567

ประเด็นยุทธศาสตร์/ เป้าประสงค์/ตัวชี้วัด	คณะวิศวกรรมศาสตร์และเทคโนโลยี			
	เป้าหมายตัวชี้วัด (12ด.)	ผลลัพธ์ (12 ด.)	คะแนน (1-5)	ตัวชี้วัด บรรลุ/ไม่บรรลุ
2.1 ร้อยละความสำเร็จของการปฏิบัติงานตามแผนกลยุทธ์ ของส่วนงาน ในรอบปีงบประมาณ พ.ศ. 2567	ร้อยละ 80-89	100.00	5	✓
		รวมคะแนน	5	
	ตัวชี้วัด	บรรลุ/ร้อยละ	1	100.00%
		ไม่บรรลุ/ร้อยละ	0	0.00%
		รวมตัวชี้วัด	1	
		คะแนนเฉลี่ย	5.00	

ผลการดำเนินงานตัวชี้วัดการรับรองการปฏิบัติงาน  
ส่วนที่ 2 ตัวชี้วัดตามนโยบายมหาวิทยาลัย ประจำปีงบประมาณ พ.ศ. 2567

ประเด็นยุทธศาสตร์/ เป้าประสงค์/ตัวชี้วัด	คณะวิทยาศาสตร์ พลังงานและสิ่งแวดล้อม			
	เป้าหมายตัวชี้วัด (12ด.)	ผลลัพธ์ (12 ด.)	คะแนน (1-5)	ตัวชี้วัด บรรลุ/ไม่บรรลุ
2.1 ร้อยละความสำเร็จของการปฏิบัติงานตามแผนกลยุทธ์ ของส่วนงาน ในรอบปีงบประมาณ พ.ศ. 2567	ร้อยละ 80-89	100.00	5	✓
รวมคะแนน			5	
ตัวชี้วัด	บรรลุ/ร้อยละ		1	100.00%
	ไม่บรรลุ/ร้อยละ		0	0.00%
รวมตัวชี้วัด			1	
คะแนนเฉลี่ย			5.00	

ผลการดำเนินงานตัวชี้วัดการปฏิบัติงาน  
ส่วนที่ 2 ตัวชี้วัดตามนโยบายมหาวิทยาลัย ประจำปีงบประมาณ พ.ศ. 2567

ประเด็นยุทธศาสตร์/ เป้าประสงค์/ตัวชี้วัด	คณะบริหารธุรกิจ			
	เป้าหมายตัวชี้วัด (12ด.)	ผลลัพธ์ (12 ด.)	คะแนน (1-5)	ตัวชี้วัด บรรลุ/ไม่บรรลุ
2.1 ร้อยละความสำเร็จของการปฏิบัติงานตามแผนกลยุทธ์ ของส่วนงาน ในรอบปีงบประมาณ พ.ศ. 2567	ร้อยละ 80-89	94.73	5	✓
2.2 ระดับความสำเร็จของการดำเนินการเปิดหลักสูตรใหม่/ หน่วยงานใหม่ที่ได้รับการบรรจุไว้ในแผนฯ 13 ของมหาวิทยาลัย ในรอบ ปีงบประมาณ พ.ศ. 2567  1) บธ.บ. สาขาวิชาการตลาดดิจิทัล	ระดับ 6	7	5	✓
		รวมคะแนน	10	
	ตัวชี้วัด	บรรลุ/ร้อยละ	2	100.00%
		ไม่บรรลุ/ร้อยละ	0	0.00%
		รวมตัวชี้วัด	2	
		คะแนนเฉลี่ย	5.00	

ผลการดำเนินงานตัวชี้วัดการปฏิบัติงาน  
ส่วนที่ 2 ตัวชี้วัดตามนโยบายมหาวิทยาลัย ประจำปีงบประมาณ พ.ศ. 2567

ประเด็นยุทธศาสตร์/ เป้าประสงค์/ตัวชี้วัด	คณะพัฒนารัฐกิจและอุตสาหกรรม			
	เป้าหมายตัวชี้วัด (12ด.)	ผลลัพธ์ (12 ด.)	คะแนน (1-5)	ตัวชี้วัด บรรลุ/ไม่บรรลุ
2.1 ร้อยละความสำเร็จของการปฏิบัติงานตามแผนกลยุทธ์ ของส่วนงาน ในรอบปีงบประมาณ พ.ศ. 2567	ร้อยละ 80-89	96.30	5	✓
		รวมคะแนน	5	
	ตัวชี้วัด	บรรลุ/ร้อยละ	1	100.00%
		ไม่บรรลุ/ร้อยละ	0	0.00%
		รวมตัวชี้วัด	1	
		คะแนนเฉลี่ย	5.00	




ผลการดำเนินงานตัวชี้วัดการปฏิบัติงาน  
ส่วนที่ 2 ตัวชี้วัดตามนโยบายมหาวิทยาลัย ประจำปีงบประมาณ พ.ศ. 2567

ประเด็นยุทธศาสตร์/ เป้าประสงค์/ตัวชี้วัด	วิทยาลัยนานาชาติ			
	เป้าหมายตัวชี้วัด (12ด.)	ผลลัพธ์ (12 ด.)	คะแนน (1-5)	ตัวชี้วัด บรรลุ/ไม่บรรลุ
2.1 ร้อยละความสำเร็จของการปฏิบัติงานตามแผนกลยุทธ์ ของส่วนงาน ในรอบปีงบประมาณ พ.ศ. 2567	ร้อยละ 80-89	81.82	4	✓
		รวมคะแนน	4	
	ตัวชี้วัด	บรรลุ/ร้อยละ	1	100.00%
		ไม่บรรลุ/ร้อยละ	0	0.00%
		รวมตัวชี้วัด	1	
		คะแนนเฉลี่ย	4.00	

ผลการดำเนินงานตัวชี้วัดการปฏิบัติงาน  
ส่วนที่ 2 ตัวชี้วัดตามนโยบายมหาวิทยาลัย ประจำปีงบประมาณ พ.ศ. 2567

ประเด็นยุทธศาสตร์/ เป้าประสงค์/ตัวชี้วัด	คณะบริหารธุรกิจและอุตสาหกรรมบริการ			
	เป้าหมายตัวชี้วัด (12ด.)	ผลลัพธ์ (12 ด.)	คะแนน (1-5)	ตัวชี้วัด บรรลุ/ไม่บรรลุ
2.1 ร้อยละความสำเร็จของการปฏิบัติงานตามแผนกลยุทธ์ ของส่วนงาน ในรอบปีงบประมาณ พ.ศ. 2567	ร้อยละ 80-89	100.00	5	✓
		รวมคะแนน	5	
	ตัวชี้วัด	บรรลุ/ร้อยละ	1	100.00%
		ไม่บรรลุ/ร้อยละ	0	0.00%
		รวมตัวชี้วัด	1	
		คะแนนเฉลี่ย	5.00	



ตารางสรุปผลการดำเนินงานตามคำรับรองการปฏิบัติงาน  
ประจำปีงบประมาณ พ.ศ. 2567

ส่วนงานสนับสนุนการจัดการศึกษา

ตารางสรุปผลการดำเนินงานตามตัวชี้วัดค้ำประกันการปฏิบัติงาน ประจำปีงบประมาณ พ.ศ. 2567  
ประเภทผลงานสนับสนุนการจัดการศึกษา

ประเด็นยุทธศาสตร์/ เป้าประสงค์/ตัวชี้วัด	บัณฑิตวิทยาลัย				สำนักคอมพิวเตอร์และเทคโนโลยี				สำนักหอสมุดกลาง			
	เป้าหมาย ตัวชี้วัด (12 ด.)	ผลลัพธ์ (12 ด.)	คะแนน รวม/ เฉลี่ย	ตัวชี้วัด บรรลุ/ ไม่บรรลุ	เป้าหมาย ตัวชี้วัด (12 ด.)	ผลลัพธ์ (12 ด.)	คะแนน รวม/ เฉลี่ย	ตัวชี้วัด บรรลุ/ ไม่บรรลุ	เป้าหมาย ตัวชี้วัด (12 ด.)	ผลลัพธ์ (12 ด.)	คะแนน รวม/ เฉลี่ย	ตัวชี้วัด บรรลุ/ ไม่บรรลุ
ส่วนที่ 1 ตัวชี้วัดตามแผนฯ 13 ของมหาวิทยาลัย												
ยุทธศาสตร์ที่ 2 ความเป็นเลิศด้านการวิจัย สร้างสรรค์ ประดิษฐ์กรรมและนวัตกรรม (Research, Invention & Innovation Excellence)			-	-			-	-			-	-
เป้าประสงค์ที่ 2.1 เป็นมหาวิทยาลัยแห่งความเป็นเลิศ ด้านการสร้างสรรค์นวัตกรรม			-	-			-	-			-	-
2.1.3 จำนวนผลงานที่ยื่นจดทรัพย์สินทางปัญญา ในรอบปีงบประมาณ พ.ศ. 2567	-	-	-	-	-	-	-	-	-	-	-	-
ยุทธศาสตร์ที่ 3 ความเป็นเลิศด้านบริการวิชาการ (Academic Service Excellence)			10 5.00	2/ 100.00%			14 4.67	3/ 100.00%			5 5.00	1/ 100.00%
เป้าประสงค์ที่ 3.1 พึ่งพาตนเองด้วยการทราบดีจาก งานบริการวิชาการ			-	-			-	-			-	-
3.1.1 จำนวนรายได้จากงานบริการวิชาการจาก หน่วยงานภาครัฐ ในรอบปีงบประมาณ พ.ศ. 2567	-	-	-	-	-	-	-	-	-	-	-	-
3.1.2 จำนวนรายได้จากงานบริการวิชาการจาก หน่วยงานภาคเอกชน ในรอบปีงบประมาณ พ.ศ. 2567	-	-	-	-	-	-	-	-	-	-	-	-

ตารางสรุปผลการดำเนินงานตามตัวชี้วัดคำรับรองการปฏิบัติงาน ประจำปีงบประมาณ พ.ศ. 2567  
ประเภทผลงานสนับสนุนการจัดการศึกษา

ประเด็นยุทธศาสตร์/ เป้าประสงค์/ตัวชี้วัด	บัณฑิตวิทยาลัย			สำนักคอมพิวเตอร์และเทคโนโลยีฯ			สำนักหอสมุดกลาง					
	เป้าหมาย ตัวชี้วัด (12 ด.)	ผลสัมฤทธิ์ (12 ด.)	คะแนน รวม/ เฉลี่ย	ตัวชี้วัด บรรลุ/ ไม่บรรลุ	เป้าหมาย ตัวชี้วัด (12 ด.)	ผลสัมฤทธิ์ (12 ด.)	คะแนน รวม/ เฉลี่ย	ตัวชี้วัด บรรลุ/ ไม่บรรลุ	เป้าหมาย ตัวชี้วัด (12 ด.)	ผลสัมฤทธิ์ (12 ด.)	คะแนน รวม/ เฉลี่ย	ตัวชี้วัด บรรลุ/ ไม่บรรลุ
เป้าประสงค์ที่ 3.2 มีระบบนิเวศ (Ecosystem) การบริการวิชาการที่สอดคล้องกับความต้องการ			10	2/-			9	2/-			5	1/-
3.2.1 ร้อยละของจำนวนบุคลากรที่มีส่วนร่วม ในงานบริการวิชาการต่อบุคลากรของส่วนงาน ในรอบปีงบประมาณ พ.ศ. 2567	ร้อยละ 44-48	100.00	5	✓	ร้อยละ 44-48	52.00	5	✓	-	-	-	-
3.2.2 ระดับความพึงพอใจของผู้มีส่วนได้ส่วนเสีย ภายในและภายนอกต่อระบบสนับสนุนงานบริการ วิชาการของมหาวิทยาลัย ในรอบปีงบประมาณ พ.ศ. 2567	คะแนนเฉลี่ย 3.70-4.61	4.62	5	✓	คะแนนเฉลี่ย 3.70-4.61	4.57	4	✓	คะแนนเฉลี่ย 3.70-4.61	4.67	5	✓
3.2.4 จำนวนมาตรฐานที่ส่วนงานให้บริการ ทางวิชาการตามมาตรฐานในระดับชาติหรือ ระดับนานาชาติ ในรอบปีงบประมาณ พ.ศ. 2567	-	-	-	-	-	-	-	-	-	-	-	-
เป้าประสงค์ที่ 3.3 เป็นองค์กรที่มีภาพลักษณ์ (Branding) ที่ได้รับความเชื่อถือ เชื่อมันจากหน่วยงานภายนอก มหาวิทยาลัย			-	-			5	1/-			-	-
3.3.2 จำนวนโครงการบริการวิชาการที่เพิ่มขึ้น ในรอบปีงบประมาณ พ.ศ. 2567	-	-	-	-	1 โครงการ	2	5	✓	-	-	-	-

ตารางสรุปผลการดำเนินงานตามตัวชี้วัดคำรับรองการปฏิบัติงาน ประจำปีงบประมาณ พ.ศ. 2567

ประเภทส่วนงานสนับสนุนการจัดการศึกษา

ประเด็นยุทธศาสตร์/ เป้าประสงค์/ตัวชี้วัด	บัณฑิตวิทยาลัย			สำนักคอมพิวเตอร์และเทคโนโลยี			สำนักหอสมุดกลาง		
	เป้าหมาย ตัวชี้วัด (12 ด.)	ผลลัพธ์ (12 ด.)	คะแนน รวม/ เฉลี่ย	เป้าหมาย ตัวชี้วัด (12 ด.)	ผลลัพธ์ (12 ด.)	คะแนน รวม/ เฉลี่ย	เป้าหมาย ตัวชี้วัด (12 ด.)	ผลลัพธ์ (12 ด.)	คะแนน รวม/ เฉลี่ย
ยุทธศาสตร์ที่ 4 ความเป็นเลิศด้านการจัดการ (Management Excellence)			44 4.89			43 4.30			50 4.55
เป้าประสงค์ที่ 4.1 พัฒนาบุคลากรให้มีคุณลักษณะ เฉพาะบุคคล (SMART People)			15			14			15
4.1.1 ร้อยละของบุคลากรที่ได้รับการพัฒนาทักษะ Re-skills/Up-skills/New-skills ตามสมรรถนะ (Competency) ในรอบปีงบประมาณ พ.ศ. 2567	ร้อยละ 96-99	100.00	5	ร้อยละ 96-99	100.00	5	ร้อยละ 96-99	100.00	5
2) บุคลากรสายสนับสนุนวิชาการ			✓			✓			✓
4.1.2 ร้อยละของบุคลากรที่สามารถใช้ภาษา ต่างประเทศในการสื่อสารได้ตามเกณฑ์ที่กำหนด ในรอบปีงบประมาณ พ.ศ. 2567	ร้อยละ 55-64	100.00	5	ร้อยละ 55-64	56.00	4	ร้อยละ 55-64	65.95	5
2) บุคลากรสายสนับสนุนวิชาการ			✓			✓			✓
4.1.3 ร้อยละของบุคลากรที่สามารถใช้เทคโนโลยี ดิจิทัลสนับสนุนการปฏิบัติงานได้ ในรอบ ปีงบประมาณ พ.ศ. 2567	ร้อยละ 80-84	100.00	5	ร้อยละ 80-84	88.00	5	ร้อยละ 80-84	100.00	5
2) บุคลากรสายสนับสนุนวิชาการ			✓			✓			✓

ตารางสรุปผลการดำเนินงานตามตัวชี้วัดคำรับรองการปฏิบัติงาน ประจำปีงบประมาณ พ.ศ. 2567  
ประเภทส่วนงานสนับสนุนการจัดการศึกษา

ประเด็นยุทธศาสตร์/ เป้าประสงค์/ตัวชี้วัด	บัณฑิตวิทยาลัย			สำนักคอมพิวเตอร์และเทคโนโลยี			สำนักหอสมุดกลาง		
	เป้าหมาย ตัวชี้วัด (12 ด.)	ผลลัพธ์ (12 ด.)	คะแนน รวม/ เฉลี่ย	เป้าหมาย ตัวชี้วัด (12 ด.)	ผลลัพธ์ (12 ด.)	คะแนน รวม/ เฉลี่ย	เป้าหมาย ตัวชี้วัด (12 ด.)	ผลลัพธ์ (12 ด.)	คะแนน รวม/ เฉลี่ย
เป้าประสงค์ที่ 4.3 บริหารและจัดการอย่างมี ประสิทธิภาพและรองรับการเปลี่ยนแปลงตาม หลักการรวมภิบาลและหลักปรัชญาเศรษฐกิจพอเพียง			14			14			18
4.3.1 จำนวนโครงการ/กิจกรรมที่ส่งเสริมความรู้ คุณธรรม จริยธรรม ค่านิยมและจิตสำนึกที่ดี ในรอบปีงบประมาณ พ.ศ. 2567	2 โครงการ/ กิจกรรม	5	5	2 โครงการ/ กิจกรรม	4	4	2 โครงการ/ กิจกรรม	2	4
4.3.2 ร้อยละของบุคลากรและนักศึกษาที่ได้รับ การส่งเสริมความรู้ คุณธรรม จริยธรรม ค่านิยม และจิตสำนึกที่ดี ในรอบปีงบประมาณ พ.ศ. 2567	ร้อยละ 50-54	100.00	5	ร้อยละ 50-54	88.00	5	ร้อยละ 50-54	100.00	5
1) บุคลากร	-	-	-	-	-	-	2 ผลงาน/ กิจกรรม	3	5
4.3.4 จำนวนผลงานหรือกิจกรรมของมหาวิทยาลัย ที่สร้างชื่อเสียงในระดับชาติและระดับนานาชาติ ที่ได้รับการประชาสัมพันธ์จากหน่วยงานภายนอก ปีงบประมาณ พ.ศ. 2567	2 มาตรฐาน	2	4	1 มาตรฐาน	3	5	1 มาตรฐาน	1	4
4.3.6 จำนวนมาตรฐานสากลด้านการบริหาร จัดการที่ส่วนงานได้รับการรับรอง ในรอบ ปีงบประมาณ พ.ศ. 2567									

ตารางสรุปผลการดำเนินงานตามตัวชี้วัดคำรับรองการปฏิบัติงาน ประจำปีงบประมาณ พ.ศ. 2567  
ประเภทส่วนงานสนับสนุนการจัดการศึกษา

ประเด็นยุทธศาสตร์/ เป้าประสงค์/ตัวชี้วัด	บัณฑิตวิทยาลัย			สำนักคอมพิวเตอร์และเทคโนโลยีฯ			สำนักหอสมุดกลาง		
	เป้าหมาย ตัวชี้วัด (12 ด.)	ผลสัมฤทธิ์ (12 ด.)	คะแนน รวม/ เฉลี่ย	เป้าหมาย ตัวชี้วัด (12 ด.)	ผลสัมฤทธิ์ (12 ด.)	คะแนน รวม/ เฉลี่ย	เป้าหมาย ตัวชี้วัด (12 ด.)	ผลสัมฤทธิ์ (12 ด.)	คะแนน รวม/ เฉลี่ย
เป้าประสงค์ที่ 4.4 เป็นมหาวิทยาลัยที่มีระบบนิเวศ เพื่อการพัฒนาที่ยั่งยืน	-	-	15	1 อาคาร/ พื้นที่	0	0	1 อาคาร/ พื้นที่	1	4
4.4.1 จำนวนอาคาร/พื้นที่ของส่วนงานที่ได้รับการรับรอง มาตรฐานสำนักงานสีเขียว (Green office) หรืออาคารเขียว (Green Building) ในรอบปีงบประมาณ พ.ศ. 2567	-	-	-	1 อาคาร/ พื้นที่	0	0	1 อาคาร/ พื้นที่	1	4
4.4.2 จำนวนโครงการที่ส่วนงานดำเนินการเพื่อตอบสนอง ต่อเป้าหมายการพัฒนาที่ยั่งยืน (SDGs) หรือหลักปรัชญา เศรษฐกิจพอเพียง ในรอบปีงบประมาณ พ.ศ. 2567	2 โครงการ/ กิจกรรม	6	5	5 โครงการ/ กิจกรรม	11	5	2 โครงการ/ กิจกรรม	4	5
4.4.4 ระดับความพึงพอใจต่อการเดินทางกายภาพ สภาพแวดล้อม และความปลอดภัยในการปฏิบัติงาน ในรอบปีงบประมาณ พ.ศ. 2567	คะแนนเฉลี่ย 4.10-4.59	4.60	5	คะแนนเฉลี่ย 4.10-4.59	4.66	5	คะแนนเฉลี่ย 4.10-4.59	4.27	4
4.4.5 ระดับการบำรุงรักษาเชิงป้องกัน ในรอบ ปีงบประมาณ พ.ศ. 2567	ระดับ 3	4	5	ระดับ 3	5	5	ระดับ 3	3	4
<b>รวม (1)</b>	<b>รวมคะแนน</b>	<b>รวมคะแนน</b>	<b>54</b>	<b>รวมคะแนน</b>	<b>รวมคะแนน</b>	<b>57</b>	<b>รวมคะแนน</b>	<b>รวมคะแนน</b>	<b>55</b>
บรรลุ	ร้อยละ	ร้อยละ	11	บรรลุ	ร้อยละ	12	บรรลุ	ร้อยละ	12
ไม่บรรลุ	ร้อยละ	ร้อยละ	0	ไม่บรรลุ	ร้อยละ	1	ไม่บรรลุ	ร้อยละ	0
	รวมตัวชี้วัด	รวมตัวชี้วัด	11	รวมตัวชี้วัด	รวมตัวชี้วัด	13	รวมตัวชี้วัด	รวมตัวชี้วัด	12
	คะแนนเฉลี่ย	คะแนนเฉลี่ย	4.91	คะแนนเฉลี่ย	คะแนนเฉลี่ย	4.38	คะแนนเฉลี่ย	คะแนนเฉลี่ย	4.58
	บรรลุ	ร้อยละ	100.00%	บรรลุ	ร้อยละ	92.31%	บรรลุ	ร้อยละ	100.00%
	ไม่บรรลุ	ร้อยละ	0.00%	ไม่บรรลุ	ร้อยละ	7.69%	ไม่บรรลุ	ร้อยละ	0.00%



ตารางสรุปผลการดำเนินงานตามตัวชี้วัดค่ารับรองการปฏิบัติงาน ประจำปีงบประมาณ พ.ศ. 2567  
ประเภทผลงานสนับสนุนการจัดการศึกษา

ประเด็นยุทธศาสตร์/ เป้าประสงค์/ตัวชี้วัด	สำนักวิจัยวิทยาศาสตร์และฯ				สำนักงานอธิการบดี				รวมทั้งหมด			
	เป้าหมาย ตัวชี้วัด (12 ด.)	ผลลัพธ์ (12 ด.)	คะแนน รวม/ เฉลี่ย	ตัวชี้วัด บรรลุ/ ไม่บรรลุ	เป้าหมาย ตัวชี้วัด (12 ด.)	ผลลัพธ์ (12 ด.)	คะแนน รวม/ เฉลี่ย	ตัวชี้วัด บรรลุ/ ไม่บรรลุ	คะแนน รวม ทั้งหมด	คะแนน เฉลี่ย (1-5)	บรรลุ/ ร้อยละ	จำนวนตัวชี้วัด ไม่บรรลุ/ ร้อยละ
ส่วนที่ 1 ตัวชี้วัดตามแผนฯ 13 ของมหาวิทยาลัย												
ยุทธศาสตร์ที่ 2 ความเป็นเลิศด้านการวิจัย สร้างสรรค์ ประดิษฐ์กรรมและนวัตกรรม (Research, Invention & Innovation Excellence)			-	-			-	-	-	-	-	-
เป้าประสงค์ที่ 2.1 เป็นมหาวิทยาลัยแห่งความเป็นเลิศ ด้านการสร้างสรรค์นวัตกรรม			-	-			-	-	-	-	-	-
2.1.3 จำนวนผลงานที่ยื่นจดทรัพย์สินทางปัญญา ในรอบปีงบประมาณ พ.ศ. 2567	-	-	-	-	-	-	-	-	-	-	-	-
ยุทธศาสตร์ที่ 3 ความเป็นเลิศด้านบริการวิชาการ (Academic Service Excellence)			24 4.80	5/ 100.00%			20 5.00	4/ 100.00%	73	-	15	0
เป้าประสงค์ที่ 3.1 พึ่งพาตนเองด้วยการทราบดีจาก งานบริการวิชาการ			10	2/ 100.00%			10	2/ 100.00%	20	-	4	0
3.1.1 จำนวนรายได้จากงานบริการวิชาการจาก หน่วยงานภาครัฐ ในรอบปีงบประมาณ พ.ศ. 2567	90,001- 110,000 บาท	403,175	5	✓	1,600,000- 1,800,000 บาท	4,570,000	5	✓	10	-	2	0
3.1.2 จำนวนรายได้จากงานบริการวิชาการจาก หน่วยงานภาคเอกชน ในรอบปีงบประมาณ พ.ศ. 2567	60,001- 80,000 บาท	102,300	5	✓	1,100,000- 1,300,000 บาท	5,810,000	5	✓	10	-	2	0

ตารางสรุปผลการดำเนินงานตามตัวชี้วัดคำรับรองการปฏิบัติงาน ประจำปีงบประมาณ พ.ศ. 2567  
ประเภทผลงานสนับสนุนการจัดการศึกษา

ประเด็นยุทธศาสตร์/ เป้าประสงค์/ตัวชี้วัด	สำนักวิจัยวิทยาศาสตร์และฯ			สำนักงานอธิการบดี				รวมทั้งหมด				
	เป้าหมาย ตัวชี้วัด (12 ด.)	ผลสัมฤทธิ์ (12 ด.)	คะแนน รวม/ เฉลี่ย	ตัวชี้วัด บรรลุ/ ไม่บรรลุ	เป้าหมาย ตัวชี้วัด (12 ด.)	ผลสัมฤทธิ์ (12 ด.)	คะแนน รวม/ เฉลี่ย	ตัวชี้วัด บรรลุ/ ไม่บรรลุ	คะแนน รวม ทั้งหมด	คะแนน เฉลี่ย (1-5)	จำนวนตัวชี้วัด บรรลุ/ ร้อยละ	จำนวนตัวชี้วัด ไม่บรรลุ/ ร้อยละ
เป้าประสงค์ที่ 3.2 มีระบบนิเวศ (Ecosystem) การบริการวิชาการที่สอดคล้องกับความต้องการ			9	2/-			5	1/-	38		8	0
3.2.1 ร้อยละของจำนวนบุคลากรที่มีส่วนร่วม ในงานบริการวิชาการต่อบุคลากรของส่วนงาน ในรอบปีงบประมาณ พ.ศ. 2567	ร้อยละ 44-48	83.33	5	✓	-	-	-	-	15		3	0
3.2.2 ระดับความพึงพอใจของผู้มีส่วนได้ส่วนเสีย ภายในและภายนอกต่อระบบสนับสนุนงานบริการ วิชาการของมหาวิทยาลัย ในรอบปีงบประมาณ พ.ศ. 2567	คะแนนเฉลี่ย 3.70-4.61	4.61	4	✓	คะแนนเฉลี่ย 3.70-4.61	4.66	5	✓	23		5	0
3.2.4 จำนวนมาตรฐานที่ส่วนงานให้บริการ ทางวิชาการตามมาตรฐานในระดับชาติหรือ ระดับนานาชาติ ในรอบปีงบประมาณ พ.ศ. 2567	-	-	-	-	-	-	-	-	-		-	-
เป้าประสงค์ที่ 3.3 เป็นองค์กรที่มีภาพลักษณ์ (Branding) ที่ได้รับความเชื่อถือ เชื่อมันจากหน่วยงานภายนอก มหาวิทยาลัย			5	1/-			5	1/-	15		3	0
3.3.2 จำนวนโครงการบริการวิชาการที่เพิ่มขึ้น ในรอบปีงบประมาณ พ.ศ. 2567	3 โครงการ	6	5	✓	3 โครงการ	23	5	✓	15		3	0

ตารางสรุปผลการดำเนินงานตามตัวชี้วัดคำรับรองการปฏิบัติงาน ประจำปีงบประมาณ พ.ศ. 2567  
ประเภทผลงานสนับสนุนการจัดการศึกษา

ประเด็นยุทธศาสตร์/ เป้าประสงค์/ตัวชี้วัด	สำนักวิจัยวิทยาศาสตร์และฯ			สำนักงานอธิการบดี				รวมทั้งหมด				
	เป้าหมาย ตัวชี้วัด (12 ด.)	ผลสัมฤทธิ์ (12 ด.)	คะแนน รวม/ เฉลี่ย	ตัวชี้วัด บรรลุ/ ไม่บรรลุ	เป้าหมาย ตัวชี้วัด (12 ด.)	ผลสัมฤทธิ์ (12 ด.)	คะแนน รวม/ เฉลี่ย	ตัวชี้วัด บรรลุ/ ไม่บรรลุ	คะแนน รวม ทั้งหมด	คะแนน เฉลี่ย (1-5)	จำนวนตัวชี้วัด บรรลุ/ ร้อยละ	จำนวนตัวชี้วัด ไม่บรรลุ/ ร้อยละ
ยุทธศาสตร์ที่ 4 ความเป็นเลิศด้านการจัดการ (Management Excellence)			42 4.67	9/- 100.00%			39 5.57	8/- 100.00%	218		46	1
เป้าประสงค์ที่ 4.1 พัฒนาบุคลากรให้มีคุณลักษณะ เฉพาะบุคคล (SMART People)			15	3/-			15	3/-	74		15	0
4.1.1 ร้อยละของบุคลากรที่ได้รับการพัฒนาทักษะ Re-skills/Up-skills/New-skills ตามสมรรถนะ (Competency) ในรอบปีงบประมาณ พ.ศ. 2567	ร้อยละ 96-99	100.00	5	✓	ร้อยละ 96-99	99.67	5	✓	25		5	0
4.1.2 ร้อยละของบุคลากรที่สามารถใช้ภาษา ต่างประเทศในการสื่อสารได้ตามเกณฑ์ที่กำหนด ในรอบปีงบประมาณ พ.ศ. 2567	ร้อยละ 55-64	77.27	5	✓	ร้อยละ 55-64	72.94	5	✓	24		5	0
4.1.3 ร้อยละของบุคลากรที่สามารถใช้เทคโนโลยี ดิจิทัลสนับสนุนการปฏิบัติงานได้ ในรอบ ปีงบประมาณ พ.ศ. 2567	ร้อยละ 80-84	100.00	5	✓	ร้อยละ 80-84	97.69	5	✓	25		5	0
2) บุคลากรสายสนับสนุนวิชาการ												

ตารางสรุปผลการดำเนินงานตามตัวชี้วัดค่ารับรองการปฏิบัติงาน ประจำปีงบประมาณ พ.ศ. 2567  
ประเภทผลงานสนับสนุนการจัดการศึกษา

ประเด็นยุทธศาสตร์/ เป้าประสงค์/ตัวชี้วัด	สำนักวิจัยวิทยาศาสตร์และฯ			สำนักงานอธิการบดี			รวมทั้งหมด				
	เป้าหมาย ตัวชี้วัด (12 ด.)	ผลสัมฤทธิ์ (12 ด.)	คะแนน รวม/ เฉลี่ย	ตัวชี้วัด บรรลุ/ ไม่บรรลุ	เป้าหมาย ตัวชี้วัด (12 ด.)	ผลสัมฤทธิ์ (12 ด.)	คะแนน รวม/ เฉลี่ย	ตัวชี้วัด บรรลุ/ ไม่บรรลุ	คะแนน เฉลี่ย (1-5)	จำนวนตัวชี้วัด บรรลุ/ ร้อยละ	จำนวนตัวชี้วัด ไม่บรรลุ/ ร้อยละ
เป้าประสงค์ที่ 4.3 บริหารและจัดการอย่างมี ประสิทธิภาพและรองรับการเปลี่ยนแปลงตาม หลักการรวมภิบาลและหลักปรัชญาเศรษฐกิจพอเพียง			13	3/-			10	2/-		15	0
4.3.1 จำนวนโครงการ/กิจกรรมที่ส่งเสริมความรู้ คุณธรรม จริยธรรม ค่านิยมและจิตสำนึกที่ดี ในรอบปีงบประมาณ พ.ศ. 2567	1 โครงการ/ กิจกรรม	1	4	✓	2 โครงการ/ กิจกรรม	5	5	✓		5	0
4.3.2 ร้อยละของบุคลากรและนักศึกษาที่ได้รับ การส่งเสริมความรู้ คุณธรรม จริยธรรม ค่านิยม และจิตสำนึกที่ดี ในรอบปีงบประมาณ พ.ศ. 2567	ร้อยละ 50-54	100.00	5	✓	ร้อยละ 50-54	89.11	5	✓		5	0
1) บุคลากร											
4.3.4 จำนวนผลงานหรือกิจกรรมของมหาวิทยาลัย ที่สร้างชื่อเสียงในระดับชาติและระดับนานาชาติ ที่ได้รับการประชาสัมพันธ์จากหน่วยงานภายนอก ปีงบประมาณ พ.ศ. 2567	-	-	-	-	-	-	-	-		5	0
4.3.6 จำนวนมาตรฐานสากลด้านการบริหาร จัดการที่ส่วนงานได้รับการรับรอง ในรอบ ปีงบประมาณ พ.ศ. 2567	1 มาตรฐาน	1	4	✓	-	-	-	-		17	0

ตารางสรุปผลการดำเนินงานตามตัวชี้วัดคำรับรองการปฏิบัติงาน ประจำปีงบประมาณ พ.ศ. 2567  
ประเภทส่วนงานสนับสนุนการจัดการศึกษา

ประเด็นยุทธศาสตร์/ เป้าประสงค์/ตัวชี้วัด	สำนักวิจัยวิทยาศาสตร์และฯ			สำนักงานอธิการบดี				รวมทั้งหมด				
	เป้าหมาย ตัวชี้วัด (12 ด.)	ผลสัมฤทธิ์ (12 ด.)	คะแนน รวม/ เฉลี่ย	ตัวชี้วัด บรรลุ/ ไม่บรรลุ	เป้าหมาย ตัวชี้วัด (12 ด.)	ผลสัมฤทธิ์ (12 ด.)	คะแนน รวม/ เฉลี่ย	ตัวชี้วัด บรรลุ/ ไม่บรรลุ	คะแนน รวม ทั้งหมด	คะแนน เฉลี่ย (1-5)	จำนวนตัวชี้วัด บรรลุ/ ร้อยละ	จำนวนตัวชี้วัด ไม่บรรลุ/ ร้อยละ
เป้าประสงค์ที่ 4.4 เป็นมหาวิทยาลัยที่มีระบบนิเวศ เพื่อการพัฒนาที่ยั่งยืน			14	3/-			14	3/-	75		16	1
4.4.1 จำนวนอาคาร/พื้นที่ของส่วนงานที่ได้รับการรับรอง มาตรฐานสำนักงานสีเขียว (Green office) หรืออาคารเขียว (Green Building) ในรอบปีงบประมาณ พ.ศ. 2567	-	-	-	-					4		1	1
4.4.2 จำนวนโครงการที่ส่วนงานดำเนินการเพื่อตอบสนอง ต่อเป้าหมายการพัฒนาที่ยั่งยืน (SDGs) หรือหลักปรัชญา เศรษฐกิจพอเพียง ในรอบปีงบประมาณ พ.ศ. 2567	1 โครงการ/ กิจกรรม	2	5	✓	1 โครงการ/ กิจกรรม	2	5	✓	25		5	0
4.4.4 ระดับความพึงพอใจต่อการเดินทางกายภาพ สภาพแวดล้อม และความปลอดภัยในการปฏิบัติงาน ในรอบปีงบประมาณ พ.ศ. 2567	คะแนนเฉลี่ย 4.10-4.59	4.59	4	✓	คะแนนเฉลี่ย 4.10-4.59	4.49	4	✓	22		5	0
4.4.5 ระดับการบำรุงรักษาเชิงป้องกัน ในรอบ ปีงบประมาณ พ.ศ. 2567	ระดับ 3	4	5	✓	ระดับ 3	4	5	✓	19		5	0
<b>รวม (1)</b>	<b>รวมคะแนน</b>	<b>รวมคะแนน</b>	<b>66</b>				<b>59</b>		<b>291</b>	<b>4.69</b>	<b>61</b>	<b>1</b>
บรรลุ	ร้อยละ	ร้อยละ	14	100.00%	บรรลุ	ร้อยละ	12	100.00%			98.39%	1.61%
ไม่บรรลุ	ร้อยละ	ร้อยละ	0	0.00%	ไม่บรรลุ	ร้อยละ	0	0.00%				
	รวมตัวชี้วัด	รวมตัวชี้วัด	14		รวมตัวชี้วัด	รวมตัวชี้วัด	12					
	คะแนนเฉลี่ย	คะแนนเฉลี่ย	4.71		คะแนนเฉลี่ย	คะแนนเฉลี่ย	4.92					

ผลการดำเนินงานตัวชี้วัดการรับรองการปฏิบัติงาน  
ส่วนที่ 2 ตัวชี้วัดตามนโยบายมหาวิทยาลัย ประจำปีงบประมาณ พ.ศ. 2567

ประเด็นยุทธศาสตร์/ เป้าประสงค์/ตัวชี้วัด	บัณฑิตวิทยาลัย			
	เป้าหมายตัวชี้วัด (12 ค.)	ผลลัพธ์ (12 ค.)	คะแนน (1-5)	ตัวชี้วัด บรรลุ/ไม่บรรลุ
2.1 ร้อยละความสำเร็จของการปฏิบัติงานตามแผนกลยุทธ์ ของส่วนงาน ในรอบปีงบประมาณ พ.ศ. 2567	ร้อยละ 80-89	100.00	5	✓
		รวมคะแนน	5	
	ตัวชี้วัด	บรรลุ/ร้อยละ	1	100.00%
		ไม่บรรลุ/ร้อยละ	0	0.00%
		รวมตัวชี้วัด	1	
		คะแนนเฉลี่ย	5.00	

ผลการดำเนินงานตัวชี้วัดการรับรองการปฏิบัติงาน  
ส่วนที่ 2 ตัวชี้วัดตามนโยบายมหาวิทยาลัย ประจำปีงบประมาณ พ.ศ. 2567

ประเด็นยุทธศาสตร์/ เป้าประสงค์/ตัวชี้วัด	สำนักคอมพิวเตอร์และเทคโนโลยีสารสนเทศ			
	เป้าหมายตัวชี้วัด (12 ด.)	ผลลัพธ์ (12 ด.)	คะแนน (1-5)	ตัวชี้วัด บรรลุ/ไม่บรรลุ
2.1 ร้อยละความสำเร็จของการปฏิบัติงานตามแผนกลยุทธ์ ของส่วนงาน ในรอบปีงบประมาณ พ.ศ. 2567	ร้อยละ 80-89	85.00	4	✓
		รวมคะแนน	4	
	ตัวชี้วัด	บรรลุ/ร้อยละ	1	100.00%
		ไม่บรรลุ/ร้อยละ	0	0.00%
		รวมตัวชี้วัด	1	
		คะแนนเฉลี่ย	4.00	

ผลการดำเนินงานตัวชี้วัดการรับรองการปฏิบัติงาน  
ส่วนที่ 2 ตัวชี้วัดตามนโยบายมหาวิทยาลัย ประจำปีงบประมาณ พ.ศ. 2567

ประเด็นยุทธศาสตร์/ เป้าประสงค์/ตัวชี้วัด	สำนักหอสมุดกลาง			
	เป้าหมายตัวชี้วัด (12ด.)	ผลลัพธ์ (12 ด.)	คะแนน (1-5)	ตัวชี้วัด บรรลุ/ไม่บรรลุ
2.1 ร้อยละความสำเร็จของการปฏิบัติงานตามแผนกลยุทธ์ ของส่วนงาน ในรอบปีงบประมาณ พ.ศ. 2567	ร้อยละ 80-89	100.00	5	✓
		รวมคะแนน	5	
	ตัวชี้วัด	บรรลุ/ร้อยละ	1	100.00%
		ไม่บรรลุ/ร้อยละ	0	0.00%
		รวมตัวชี้วัด	1	
		คะแนนเฉลี่ย	5.00	




ผลการดำเนินงานตัวชี้วัดการรับรองการปฏิบัติงาน  
ส่วนที่ 2 ตัวชี้วัดตามนโยบายมหาวิทยาลัย ประจำปีงบประมาณ พ.ศ. 2567

ประเด็นยุทธศาสตร์/ เป้าประสงค์/ตัวชี้วัด	สำนักวิจัยวิทยาศาสตร์และเทคโนโลยี			
	เป้าหมายตัวชี้วัด (12ด.)	ผลลัพธ์ (12 ด.)	คะแนน (1-5)	ตัวชี้วัด บรรลุ/ไม่บรรลุ
2.1 ร้อยละความสำเร็จของการปฏิบัติงานตามแผนกลยุทธ์ของส่วนงาน ในรอบปีงบประมาณ พ.ศ. 2567	ร้อยละ 80-89	100.00	5	✓
		รวมคะแนน	5	
	ตัวชี้วัด	บรรลุ/ร้อยละ	1	100.00%
		ไม่บรรลุ/ร้อยละ	0	0.00%
		รวมตัวชี้วัด	1	
		คะแนนเฉลี่ย	5.00	

ผลการดำเนินงานตัวชี้วัดการรับรองการปฏิบัติงาน  
ส่วนที่ 2 ตัวชี้วัดตามนโยบายมหาวิทยาลัย ประจำปีงบประมาณ พ.ศ. 2567

ประเด็นยุทธศาสตร์/ เป้าประสงค์/ตัวชี้วัด	สำนักงานอธิการบดี			
	เป้าหมายตัวชี้วัด (12ด.)	ผลลัพธ์ (12 ด.)	คะแนน (1-5)	ตัวชี้วัด บรรลุ/ไม่บรรลุ
2.1 ร้อยละความสำเร็จของการปฏิบัติงานตามแผนกลยุทธ์ของส่วนงาน ในรอบปีงบประมาณ พ.ศ. 2567	ร้อยละ 80-89	94.74	5	✓
		รวมคะแนน	5	
	ตัวชี้วัด	บรรลุ/ร้อยละ	1	100.00%
		ไม่บรรลุ/ร้อยละ	0	0.00%
		รวมตัวชี้วัด	1	
		คะแนนเฉลี่ย	5.00	



ตารางสรุปผลการดำเนินงานตามคำรับรองการปฏิบัติงาน  
ประจำปีงบประมาณ พ.ศ. 2567

ส่วนงานบริการวิชาการ

ตารางสรุปผลการดำเนินงานตามคำรับรองการปฏิบัติงาน ประจำปีงบประมาณ พ.ศ. 2567  
ประเภทส่วนงานบริการวิชาการ

ประเด็นยุทธศาสตร์/ เป้าประสงค์/ตัวชี้วัด	สำนักพัฒนาเทคโนโลยีเพื่ออุตสาหกรรม				สถาบันพัฒนาเทคโนโลยีเพื่ออุตสาหกรรมเทคโนโลยี				สถาบันพัฒนาเทคโนโลยีเพื่ออุตสาหกรรมเทคโนโลยี				รวมทั้งหมด				
	เป้าหมาย ตัวชี้วัด (12 ค.)	ผลลัพธ์ (12 ค.)	คะแนน เฉลี่ย	ตัวชี้วัด บรรลุ/ ไม่บรรลุ	เป้าหมาย ตัวชี้วัด (12 ค.)	ผลลัพธ์ (12 ค.)	คะแนน เฉลี่ย	ตัวชี้วัด บรรลุ/ ไม่บรรลุ	เป้าหมาย ตัวชี้วัด (12 ค.)	ผลลัพธ์ (12 ค.)	คะแนน เฉลี่ย	ตัวชี้วัด บรรลุ/ ไม่บรรลุ	เป้าหมาย ตัวชี้วัด (12 ค.)	ผลลัพธ์ (12 ค.)	คะแนน เฉลี่ย (1-5)	จำนวนตัวชี้วัด บรรลุ/ ร้อยละ	จำนวนตัวชี้วัด ไม่บรรลุ/ ร้อยละ
ส่วนที่ 1 ตัวชี้วัดตามแผนฯ 13 ของมหาวิทยาลัย ยุทธศาสตร์ที่ 2 ความเป็นเลิศด้านกาวิจัย สร้างสรรค์ประดิษฐ์กรรมและนวัตกรรม (Research, Invention & Innovation Excellence)																	
เป้าประสงค์ที่ 2.1 เป็นมหาวิทยาลัยแห่ง ความเป็นเลิศด้านกาสร้างสรรค์นวัตกรรม			9	2/-			-	-			10	2/-			4.75	4	0
2.1.3 จำนวนผลงานที่ยื่นจดทรัพย์สินทางปัญญา ในรอบปีงบประมาณ พ.ศ. 2567	13-15 ผลงาน	15	4	✓	-	-	-	-	40-49 ผลงาน	90	5	✓	-	-		2	0
เป้าประสงค์ที่ 2.3 เป็นมหาวิทยาลัยวิจัย เพื่อตอบสนองความต้องการของ ภาคอุตสาหกรรม ชุมชน และสังคม			5	1/-			-	-			5	1/-			2	0	
2.3.2 จำนวนรายได้ที่ได้รับจากการขาย/เช่า ผลงานนวัตกรรมหรือสิ่งประดิษฐ์ในรอบ ปีงบประมาณ พ.ศ. 2567	400,001- 500,000 บาท	592,680	5	✓	-	-	-	-	70,001- 85,000 บาท	330,000	5	✓	-	-	5	2	0
2.3.4 จำนวนรายได้จากงานวิจัยร่วมกับ ภาคอุตสาหกรรมทั้งในประเทศและต่างประเทศ ในรอบปีงบประมาณ พ.ศ. 2567	-	-	-	-	-	-	-	-	-	-	-	-	-	-	0	0	
ยุทธศาสตร์ที่ 3 ความเป็นเลิศด้านบริการ วิชาการ (Academic Service Excellence)			39	8/-			40	8/-			27	5/1		141	28	1	
3.1.1 จำนวนรายได้จากงานบริการวิชาการจาก หน่วยงานภาครัฐ ในรอบปีงบประมาณ พ.ศ. 2567	16-20 ล้านบาท	23,180,150	5	✓	71-80 ล้านบาท	167,520,283	5	✓	-	37,570,000	5	✓	7-8 ล้านบาท	15	3	0	

ตารางสรุปผลการดำเนินงานตามคำรับรองการปฏิบัติงาน ประจำปีงบประมาณ พ.ศ. 2567  
ประเภทส่วนงานบริการวิชาการ

ประเด็นยุทธศาสตร์/ เป้าประสงค์/ตัวชี้วัด	สำนักพัฒนาเทคโนโลยีเพื่ออุตสาหกรรม			สำนักพัฒนาเทคโนโลยีเพื่ออุตสาหกรรมเทคโนโลยี			สถาบันนวัตกรรมกรรมเทคโนโลยี			อุทยานเทคโนโลยี			รวมทั้งหมด		
	เป้าหมาย ตัวชี้วัด (12 ค.)	ผลลัพธ์ (12 ค.)	คะแนน เฉลี่ย	เป้าหมาย ตัวชี้วัด (12 ค.)	ผลลัพธ์ (12 ค.)	คะแนน เฉลี่ย	เป้าหมาย ตัวชี้วัด (12 ค.)	ผลลัพธ์ (12 ค.)	คะแนน เฉลี่ย	เป้าหมาย ตัวชี้วัด (12 ค.)	ผลลัพธ์ (12 ค.)	คะแนน เฉลี่ย (1-5)	รวมทั้งหมด	จำนวนตัวชี้วัด บรรลุ/ ร้อยละ	ไม่บรรลุ/ ร้อยละ
3.1.2 จำนวนรายได้จากงานบริการวิชาการจาก หน่วยงานภาคเอกชน ในรอบปีงบประมาณ พ.ศ. 2567	400,001- 500,000 บาท	744,190	5	5 ล้านบาท	7,021,240	5	7,000,001- 8,000,000	11,795,850	5	21-27 ล้านบาท	19,040,800.38	3	18	3	1
เป้าประสงค์ที่ 3.2 มีระบบนิเวศ (Ecosystem) การบริการวิชาการที่สอดคล้องกับความต้องการ			19			20			20			10	69	14	0
3.2.1 ร้อยละของจำนวนบุคลากรที่เข้าร่วม ในงานบริการวิชาการต่อบุคลากรของส่วนงาน ในรอบปีงบประมาณ พ.ศ. 2567	ร้อยละ 44-48	79.16	5	ร้อยละ 44-48	100.00	5	ร้อยละ 44-48	37.00	5	ร้อยละ 44-48	100.00	5	20	4	0
3.2.2 ระดับความพึงพอใจของผู้มีส่วนได้ ส่วนเสียภายในและภายนอกต่อระบบสนับสนุน งานบริการวิชาการของมหาวิทยาลัย ในรอบ ปีงบประมาณ พ.ศ. 2567	คะแนนเฉลี่ย 3.70-4.61	4.69	5	คะแนนเฉลี่ย 3.70-4.61	4.91	5	คะแนนเฉลี่ย 3.70-4.61	4.64	5	คะแนนเฉลี่ย 3.70-4.61	4.55	5	20	4	0
3.2.3 จำนวนการให้บริการรับรองมาตรฐาน ระดับชาติหรือระดับนานาชาติ ที่เกี่ยวข้อง กับการให้บริการทางวิชาการ ในรอบ ปีงบประมาณ พ.ศ. 2567	1 มาตรฐาน	2	5	2 มาตรฐาน	4	5	6 มาตรฐาน	11	5	-	-	-	15	3	0
3.2.4 จำนวนมาตรฐานที่ส่งงานให้บริการ ทางวิชาการตามมาตรฐานในระดับชาติหรือ ระดับนานาชาติ ในรอบปีงบประมาณ พ.ศ. 2567	1 มาตรฐาน	1	4	2 มาตรฐาน	4	5	6 มาตรฐาน	26	5	-	-	-	14	3	0



ตารางสรุปผลการดำเนินงานตามคำรับรองการปฏิบัติงาน ประจำปีงบประมาณ พ.ศ. 2567  
ประเภทส่วนงานบริการวิชาการ

ประเด็นยุทธศาสตร์/ เป้าประสงค์/ตัวชี้วัด	สำนักพัฒนาเทคโนโลยี			สำนักพัฒนาเทคโนโลยีเพื่ออุตสาหกรรม			สถาบันพัฒนาเทคโนโลยี			อุทยานเทคโนโลยี			รวมทั้งหมด		
	เป้าหมาย ตัวชี้วัด (12 ค.)	ผลลัพธ์ (12 ค.)	คะแนน เฉลี่ย	เป้าหมาย ตัวชี้วัด (12 ค.)	ผลลัพธ์ (12 ค.)	คะแนน เฉลี่ย	เป้าหมาย ตัวชี้วัด (12 ค.)	ผลลัพธ์ (12 ค.)	คะแนน เฉลี่ย	เป้าหมาย ตัวชี้วัด (12 ค.)	ผลลัพธ์ (12 ค.)	คะแนน เฉลี่ย (1-5)	จำนวนตัวชี้วัด บรรลุ/ ร้อยละ	จำนวนตัวชี้วัด ไม่บรรลุ/ ร้อยละ	
4.1.3 ร้อยละของบุคลากรที่สามารถใช้เทคโนโลยีดิจิทัลสนับสนุนการปฏิบัติงานได้ ในรอบปีงบประมาณ พ.ศ. 2567	ร้อยละ 80-84	100.00	5	ร้อยละ 80-84	100.00	5	ร้อยละ 80-84	100.00	5	ร้อยละ 80-84	100.00	5	✓	4	0
เป้าประสงค์ที่ 4.3 บริหารและจัดการอย่างมีประสิทธิภาพและรองรับการเปลี่ยนแปลงตามพลวัตภูมิภาคลำปางและหลักสูตรศึกษาศาสตรบัณฑิต	ร้อยละ 80-84	100.00	19	ร้อยละ 80-84	100.00	20	ร้อยละ 80-84	100.00	20	ร้อยละ 80-84	100.00	20	4/-	12	0
4.3.1 จำนวนโครงการ/กิจกรรมที่ส่งเสริมความรู้คุณธรรม จริยธรรม ค่านิยมและจิตสำนึกที่ดี ในรอบปีงบประมาณ พ.ศ. 2567	3 โครงการ/ กิจกรรม	13	5	1 โครงการ/ กิจกรรม	2	5	1 โครงการ/ กิจกรรม	2	5	1 โครงการ/ กิจกรรม	2	5	✓	3	0
4.3.2 ร้อยละของบุคลากรและนักศึกษาที่ได้รับการส่งเสริมความรู้ คุณธรรม จริยธรรม ค่านิยม และจิตสำนึกที่ดี ในรอบปีงบประมาณ พ.ศ. 2567	ร้อยละ 50-54	100.00	5	ร้อยละ 50-54	100.00	5	ร้อยละ 50-54	100.00	5	ร้อยละ 50-54	100.00	5	✓	3	0
1) บุคลากร	5 ผลงาน/ กิจกรรม	10	5	1 ผลงาน/ กิจกรรม	4	5	1 ผลงาน/ กิจกรรม	4	5	1 ผลงาน/ กิจกรรม	4	5	✓	3	0
4.3.4 จำนวนผลงานหรือกิจกรรมของมหาวิทยาลัยที่สร้างชื่อเสียงในระดับชาติและระดับนานาชาติ ที่ได้รับการประชาสัมพันธ์จากหน่วยงานภายนอก ปีงบประมาณ พ.ศ. 2567	ร้อยละ 50-54	100.00	5	ร้อยละ 50-54	100.00	5	ร้อยละ 50-54	100.00	5	ร้อยละ 50-54	100.00	5	✓	3	0
4.3.6 จำนวนมาตรฐานสากลด้านบริการจัดการที่ส่วนงานได้รับการรับรอง ในรอบปีงบประมาณ พ.ศ. 2567	1 มาตรฐาน	1	4	1 มาตรฐาน	4	5	1 มาตรฐาน	4	5	1 มาตรฐาน	4	5	✓	3	0





ผลการดำเนินงานตัวชี้วัดการรับรองการปฏิบัติงาน  
ส่วนที่ 2 ตัวชี้วัดตามนโยบายมหาวิทยาลัย ประจำปีงบประมาณ พ.ศ. 2567

ประเด็นยุทธศาสตร์/ เป้าประสงค์/ตัวชี้วัด	สำนักพัฒนาเทคนิคศึกษา			
	เป้าหมายตัวชี้วัด (12 ด.)	ผลลัพธ์ (12 ด.)	คะแนน (1-5)	ตัวชี้วัด บรรลุ/ไม่บรรลุ
2.1 ร้อยละความสำเร็จของการปฏิบัติงานตามแผนกลยุทธ์ ของส่วนงาน ในรอบปีงบประมาณ พ.ศ. 2567	ร้อยละ 80-89	100.00	5	✓
		รวมคะแนน	5	
	ตัวชี้วัด	บรรลุ/ร้อยละ	1	100.00%
		ไม่บรรลุ/ร้อยละ	0	0.00%
		รวมตัวชี้วัด	1	
		คะแนนเฉลี่ย	5.00	

ผลการดำเนินงานตัวชี้วัดการรับรองการปฏิบัติงาน  
ส่วนที่ 2 ตัวชี้วัดตามนโยบายมหาวิทยาลัย ประจำปีงบประมาณ พ.ศ. 2567

ประเด็นยุทธศาสตร์/ เป้าประสงค์/ตัวชี้วัด	สำนักพัฒนาเทคโนโลยีเพื่ออุตสาหกรรม			
	เป้าหมายตัวชี้วัด (12 ค.)	ผลลัพธ์ (12 ค.)	คะแนน (1-5)	ตัวชี้วัด บรรลุ/ไม่บรรลุ
2.1 ร้อยละความสำเร็จของการปฏิบัติงานตามแผนกลยุทธ์ ของส่วนงาน ในรอบปีงบประมาณ พ.ศ. 2567	ร้อยละ 80-89	100.00	5	✓
รวมคะแนน			5	
ตัวชี้วัด	บรรลุ/ร้อยละ		1	100.00%
	ไม่บรรลุ/ร้อยละ		0	0.00%
รวมตัวชี้วัด			1	
คะแนนเฉลี่ย			5.00	

ผลการดำเนินงานตัวชี้วัดการรับรองการปฏิบัติงาน  
ส่วนที่ 2 ตัวชี้วัดตามนโยบายมหาวิทยาลัย ประจำปีงบประมาณ พ.ศ. 2567

ประเด็นยุทธศาสตร์/ เป้าประสงค์/ตัวชี้วัด	สถาบันนวัตกรรมเทคโนโลยี ไทย - ฝรั่งเศส			
	เป้าหมายตัวชี้วัด (12ด.)	ผลลัพธ์ (12 ด.)	คะแนน (1-5)	ตัวชี้วัด บรรลุ/ไม่บรรลุ
2.1 ร้อยละความสำเร็จของการปฏิบัติงานตามแผนกลยุทธ์ ของส่วนงาน ในรอบปีงบประมาณ พ.ศ. 2567	ร้อยละ 80-89	100.00	5	✓
		รวมคะแนน	5	
	ตัวชี้วัด	บรรลุ/ร้อยละ	1	100.00%
		ไม่บรรลุ/ร้อยละ	0	0.00%
		รวมตัวชี้วัด	1	
		คะแนนเฉลี่ย	5.00	

ผลการดำเนินงานตัวชี้วัดการรับรองการปฏิบัติงาน  
ส่วนที่ 2 ตัวชี้วัดตามนโยบายมหาวิทยาลัย ประจำปีงบประมาณ พ.ศ. 2567

ประเด็นยุทธศาสตร์/ เป้าประสงค์/ตัวชี้วัด	อุทยานเทคโนโลยี มจพ.			
	เป้าหมายตัวชี้วัด (12ด.)	ผลลัพธ์ (12 ด.)	คะแนน (1-5)	ตัวชี้วัด บรรลุ/ไม่บรรลุ
2.1 ร้อยละความสำเร็จของการปฏิบัติงานตามแผนกลยุทธ์ ของส่วนงาน ในรอบปีงบประมาณ พ.ศ. 2567	ร้อยละ 80-89	100.00	5	✓
		รวมคะแนน	5	
	ตัวชี้วัด	บรรลุ/ร้อยละ	1	100.00%
		ไม่บรรลุ/ร้อยละ	0	0.00%
		รวมตัวชี้วัด	1	
		คะแนนเฉลี่ย	5.00	

## จัดทำโดย

กลุ่มงานยุทธศาสตร์และการประเมินผล กองแผนงาน สำนักงานอธิการบดี

## ที่ปรึกษา

นางมุกดา จงชนะชววัฒน์ ผู้อำนวยการกองแผนงาน

## ผู้จัดทำ

นางสาวฐิติพร ตันติศรียานุรักษ์ หัวหน้ากลุ่มงานยุทธศาสตร์และการประเมินผล

นางสาวญาณี ทวีธรรมเสวี นักวิเคราะห์นโยบายและแผน

นางสาววิสุทธาทิพย์ มั่งชะชาติ นักวิเคราะห์นโยบายและแผน

